

الف) صدور مجوز و ارائه خدمات روزانه

| بخش | نام مجوز | تعداد | توضیحات |
|-----------------|---------------------------------------|--------|--------------|
| صنعت | جواز تاسیس | ۱۰۳ | - |
| | پروانه بهره برداری | ۵۴ | - |
| معدن | پروانه اکتشاف | ۱ | - |
| | گواهی کشف | ۱ | - |
| | پروانه بهره برداری معدن | ۴ | - |
| | مجوز برداشت | - | - |
| صنف | پروانه صنفی | ۲۲۰۷ | ۲۱ اسفند ۹۵ |
| تجارت خارجی | کارت بازرگانی صادره | ۹۰ | ۲۱ اسفند ۹۵ |
| | کارت بازرگانی تمدیدی | ۱۵۶ | ۲۱ اسفند ۹۵ |
| | ثبت سفارش صادره | - | - |
| | ثبت سفارش تمدیدی | - | - |
| | ارزش ثبت سفارش | - | میلیون دلار |
| تجارت الکترونیک | گواهی امضای الکترونیکی | ۱۲۶ | ۲۱ اسفند ۹۵ |
| | مجوز نماد اعتماد الکترونیکی صادر شده | ۱۳۸ | ۲۱ اسفند ۹۵ |
| | مجوز نماد اعتماد الکترونیکی تمدید شده | ۲۳ | ۲۱ اسفند ۹۵ |
| | معاملات سامانه ستاد | ۷۶ | ۲۱ اسفند ۹۵ |
| | ارزش معاملات سامانه ستاد | ۳۲۱۸,۳ | میلیون تومان |
| شهرکهای صنعتی | قرارداد حق انتفاع سرمایه گذاری | ۵۲ | ۲۱ اسفند ۹۵ |
| | مساحت قرارداد منعقد شده | ۳۹۵۳۰۴ | متر مربع |

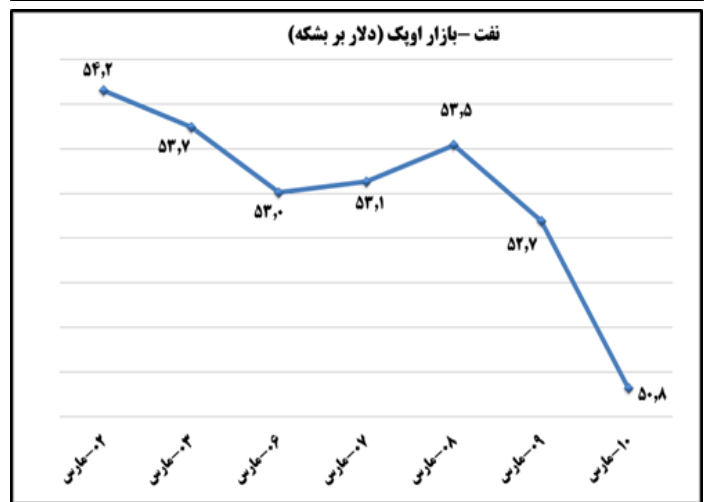
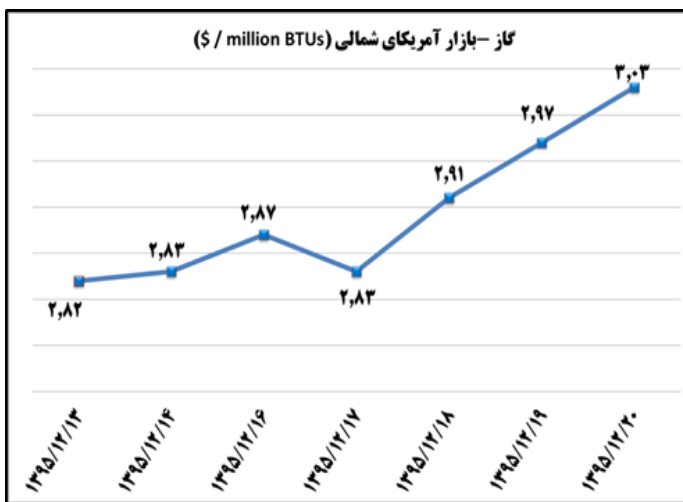
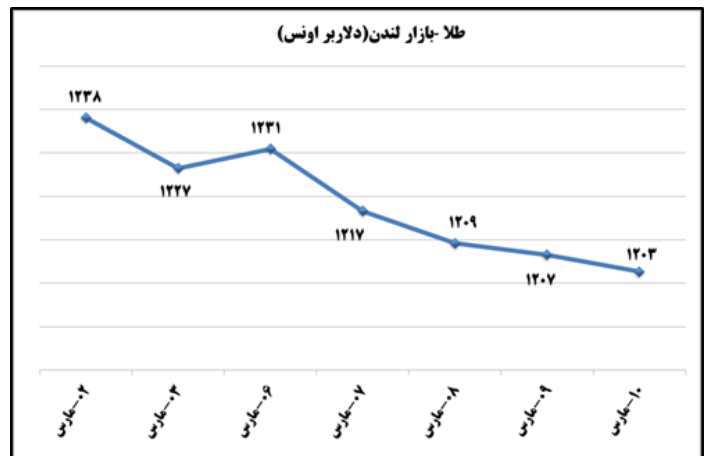
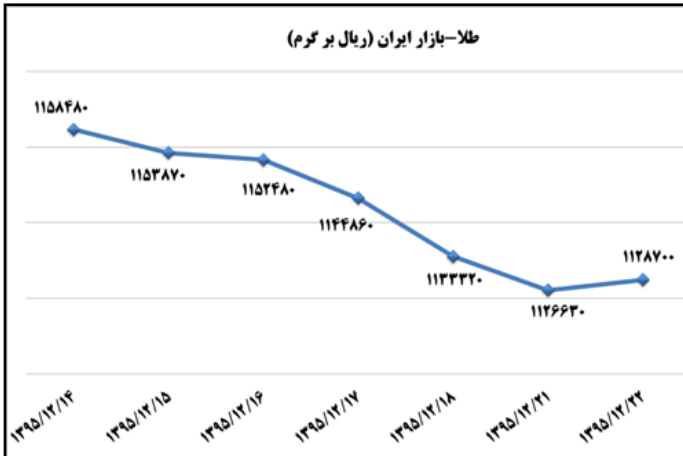
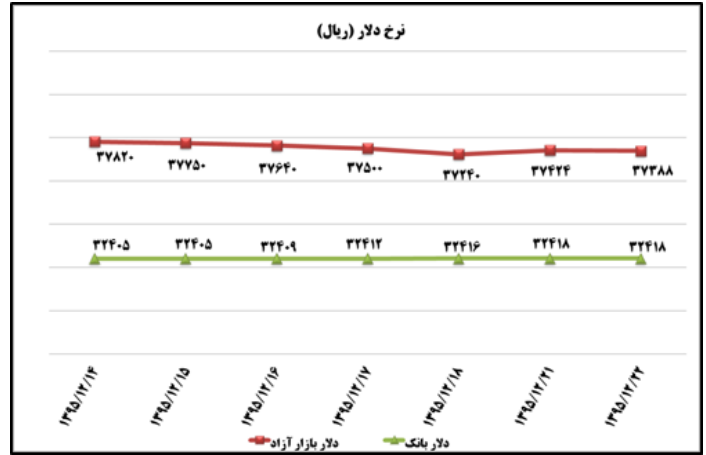
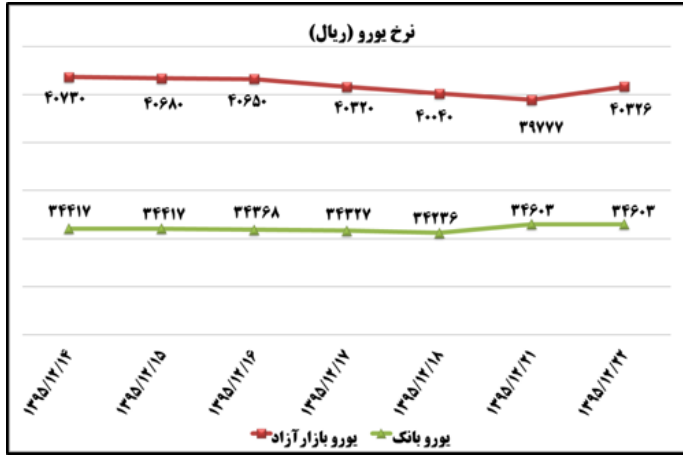
ب) اطلاعات تجاری روزانه ۲۰ گمرک عمده کشور

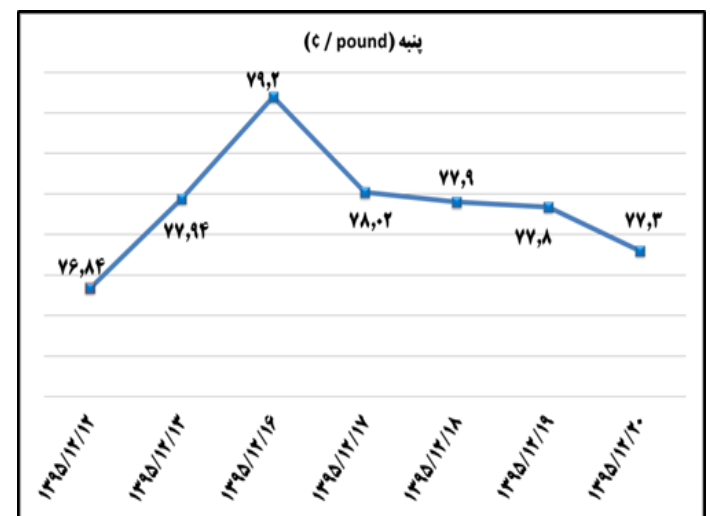
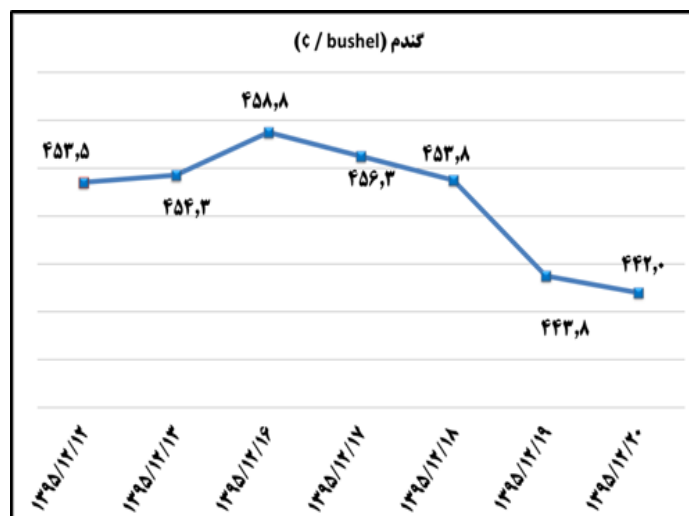
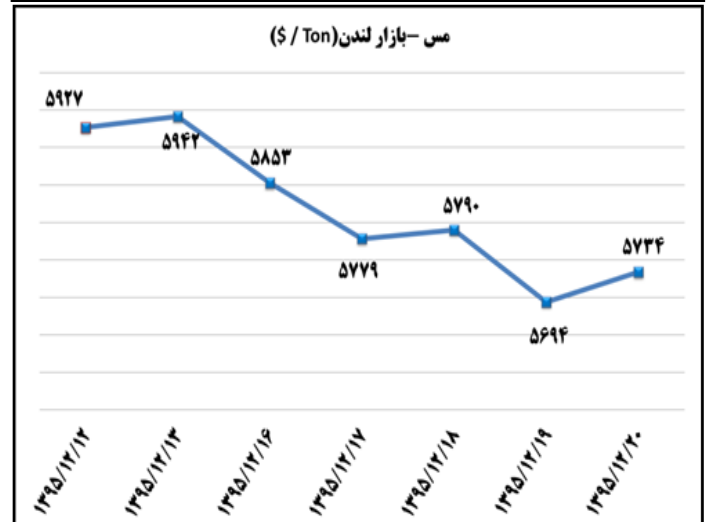
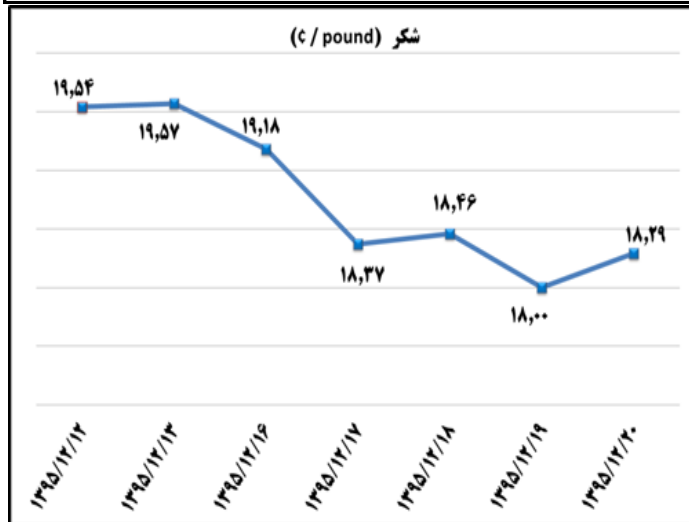
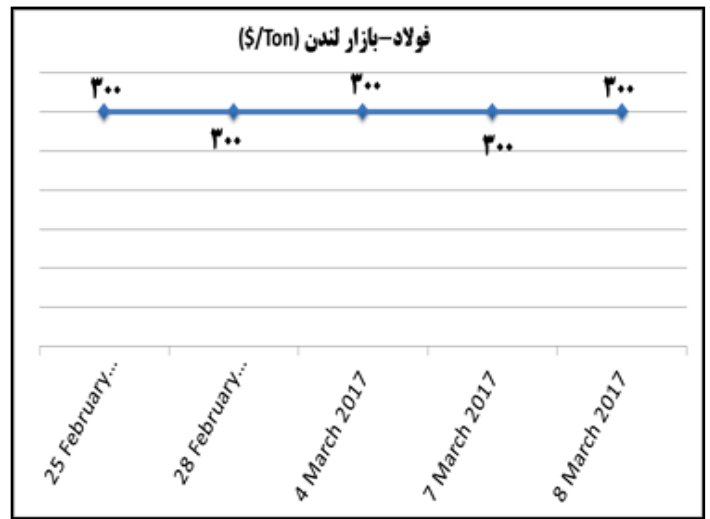
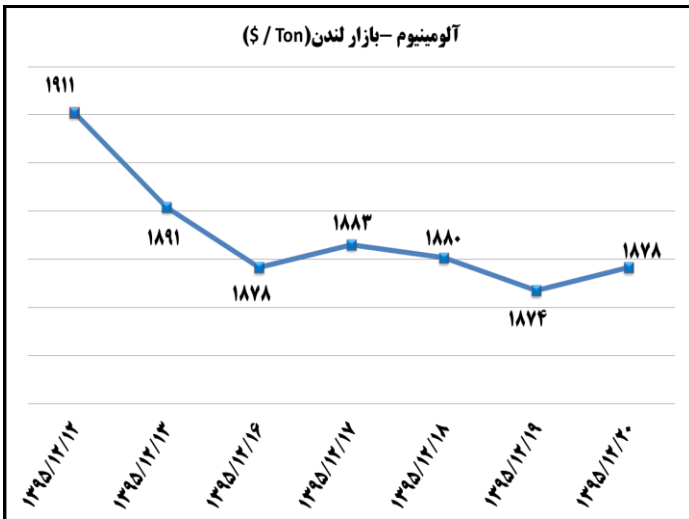
| بخش | ارزش (میلیون دلار) | وزن (هزارتن) | توضیحات |
|--------|--------------------|--------------|-------------|
| واردات | ۲۲۰,۳ | ۹۹,۱ | ۲۱ اسفند ۹۵ |
| صادرات | ۱۸۸,۷ | ۴۹۳,۱ | ۲۱ اسفند ۹۵ |

ماخذ: گمرک جمهوری اسلامی ایران / اطلاعات ۲۰ گمرک عمده کشور

نکته ۱: تجمیع مجوزهای روزانه اعلام شده در بولتن الزما مجوزهای ماهیانه نخواهد بود.

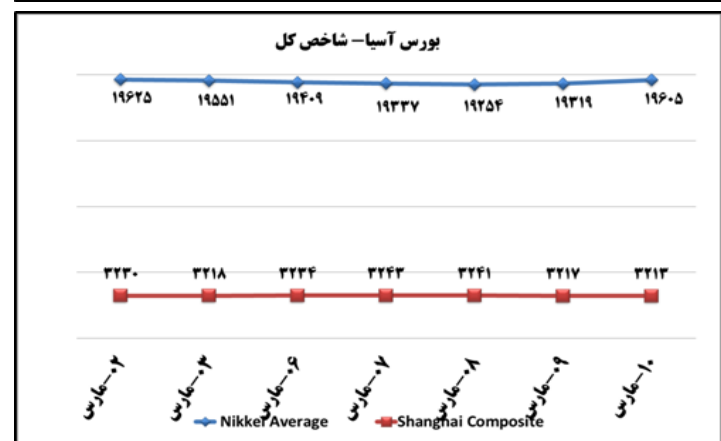
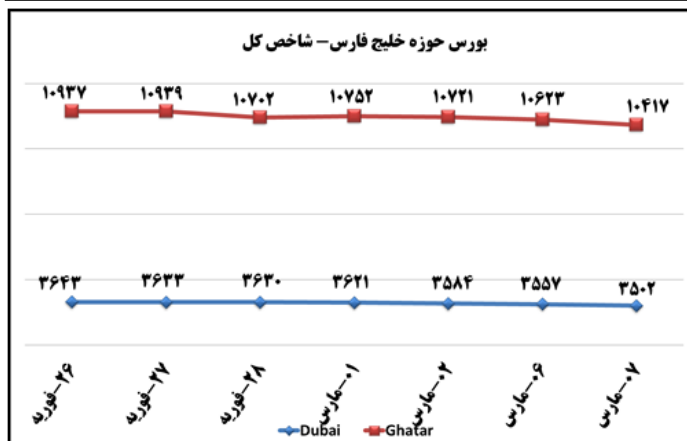
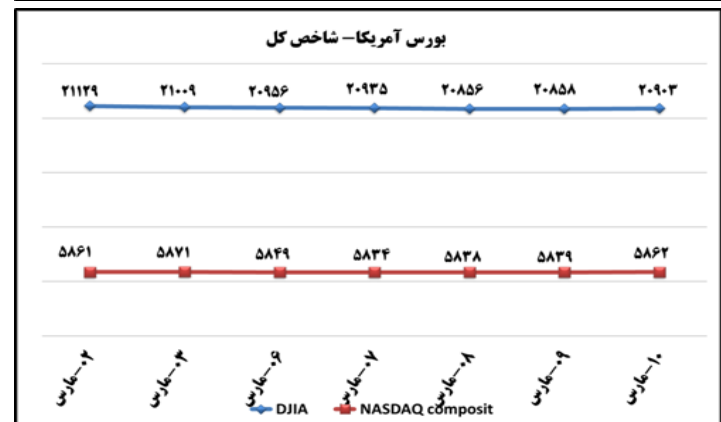
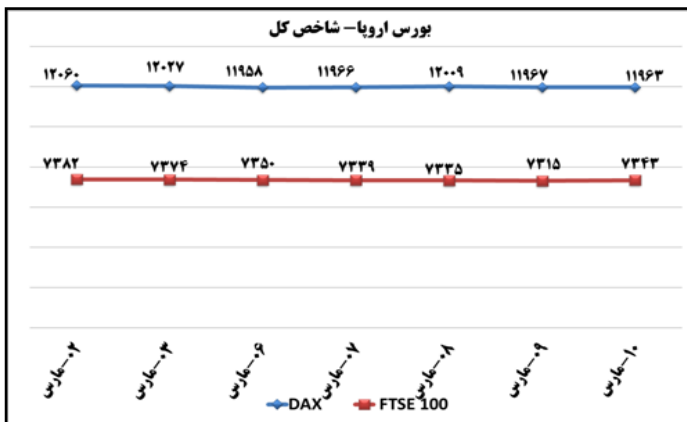
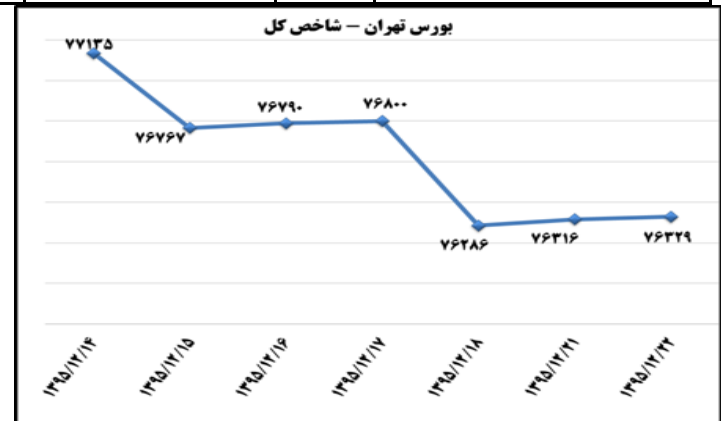
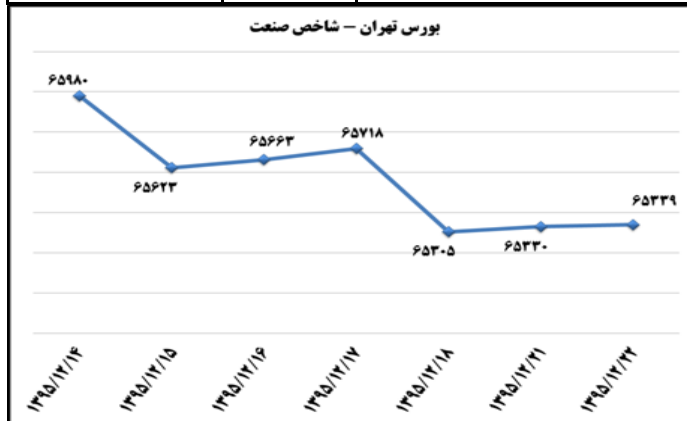
نکته ۲: برخی اقلام در دست تهیه است که متعاقباً اعلام می گردد.





(د) بورس

| تاثیر مثبت در شاخص کل (واحد) | بیشترین کاهش ارزش بازار | | تاثیر مثبت در شاخص کل (واحد) | بیشترین افزایش ارزش بازار | |
|------------------------------|-------------------------|---------|------------------------------|---------------------------|-------|
| -۶۴,۶۷ | ماشین سازی اراک | ٪-۱۶,۵۹ | ۵۰,۱۲ | ملی صنایع مس ایران | ٪۲,۳۳ |
| -۴۱,۲۴ | سرمایه گذاری غدیر | ٪-۱,۸۱ | ۲۰,۰۵ | مخابرات ایران | ٪۰,۶۱ |
| -۲۱,۷۲ | گروه مپنا | ٪-۱,۲ | ۱۸,۶۲ | پتروشیمی فجر | ٪۲,۰۱ |



به منظور بهبود کیفیت و کمیت گزارش حاضر، لطفاً نقطه نظرات خود را به دفتر آمار و فرآوری داده‌ها اعلام کنید