

شماره: ۱۶۷۲

۲۰ شهریور ۹۷

۲۰۱۸ Sep ۱۱



وزارت صنعت، معدن و تجارت
 معاونت طرح و برنامه
 دفتر آمار و فرآوری داده‌ها

بولتن روزانه
 شاخص‌های مهم اقتصادی

الف) صدور مجوز و ارائه خدمات روزانه

بخش	نام مجوز	تعداد	توضیحات
صنعت	جواز تاسیس	۹۴	-
	پروانه بهره برداری	۲۶	-
معدن	پروانه اکتشاف	۴	-
	گواهی کشف	۲	-
	پروانه بهره برداری معدن	۳	-
	مجوز برداشت	-	-
صنف	پروانه صنفی	۱۴۶۶	۱۸ شهریور ۹۷
تجارت خارجی	کارت بازرگانی صادره	۳۶	۱۹ شهریور ۹۷
	کارت بازرگانی تمدیدی	۶۵	۱۹ شهریور ۹۷
	تعداد ثبت سفارش صادره	۸۳۶	-
	ارزش ثبت سفارش صادره	۱۹۹,۶	میلیون دلار
	تعداد ثبت سفارش تمدیدی	۳۱۷	-
	ارزش ثبت سفارش تمدیدی	۸۹,۷	میلیون دلار
	تجارت الکترونیک	گواهی امضای الکترونیکی	۳۱۶
مجوز نماد اعتماد الکترونیکی صادر شده		۶۱	۱۹ شهریور ۹۷
مجوز نماد اعتماد الکترونیکی تمدید شده		۳۴	۱۹ شهریور ۹۷
معاملات سامانه ستاد		۲۹۰	۱۹ شهریور ۹۷
ارزش معاملات سامانه ستاد		۳۱۶۳۹,۸	میلیون تومان
شهرکهای صنعتی	قرارداد حق انتفاع سرمایه گذاری	۸	۱۹ شهریور ۹۷
	مساحت قرارداد منعقد شده	۴۷۲۵۴	متر مربع

ب) اطلاعات تجاری روزانه

بخش	ارزش (میلیون دلار)	وزن (هزار تن)	تعداد گمرک	توضیحات
واردات	۱۷۴,۴	۱۶۴,۶	۵۰	۱۸ شهریور ۹۷
صادرات	۱۶۳,۵	۳۴۱,۶	۸۲	۱۸ شهریور ۹۷

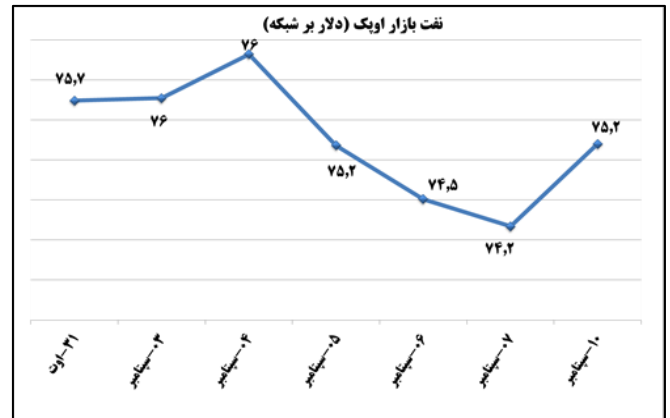
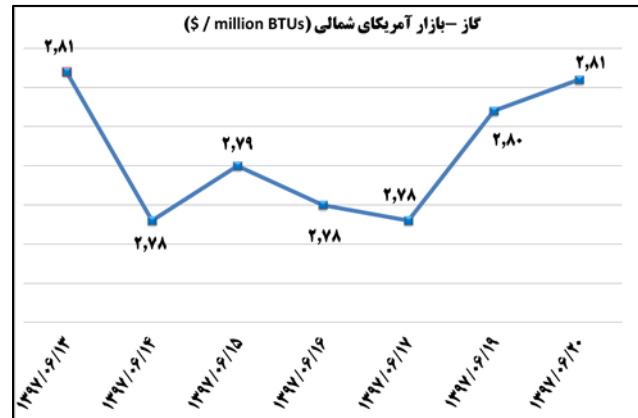
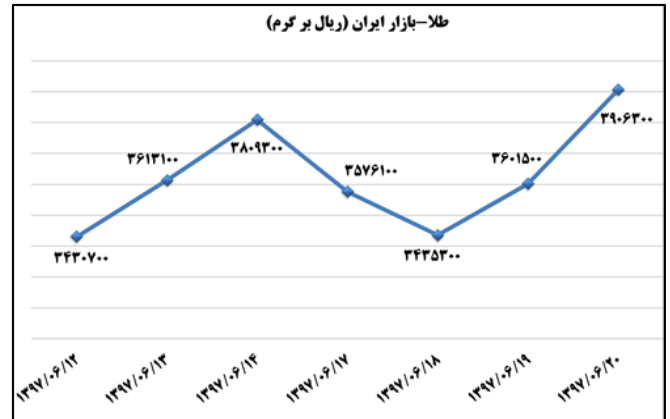
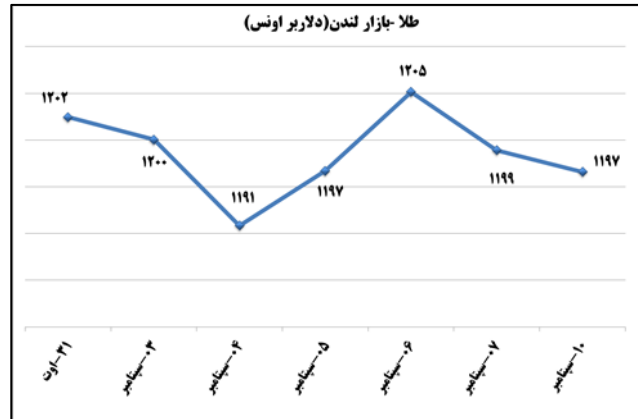
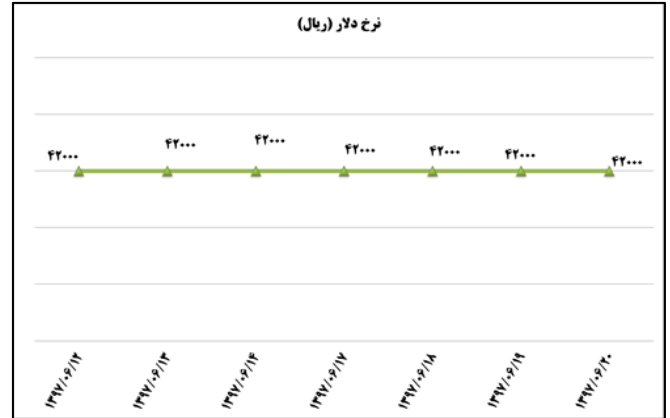
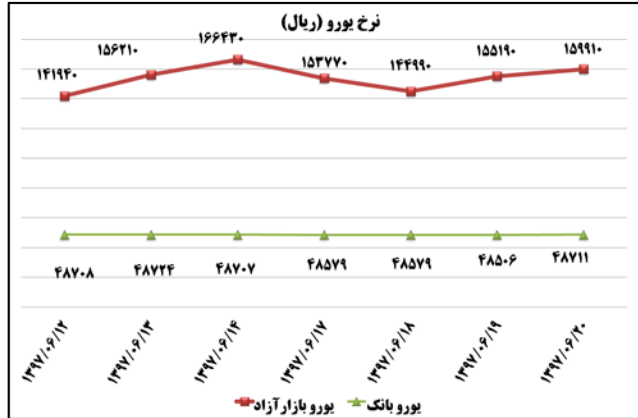
ماخذ: گمرک

بولتن روزانه شاخص‌های مهم اقتصادی

وزارت صنعت، معدن و تجارت
معاونت طرح و برنامه
دفتر آمار و فرآوری داده‌ها

شماره: ۱۶۷۲
۲۰ شهریور ۹۷
۲۰۱۸ Sep ۱۱

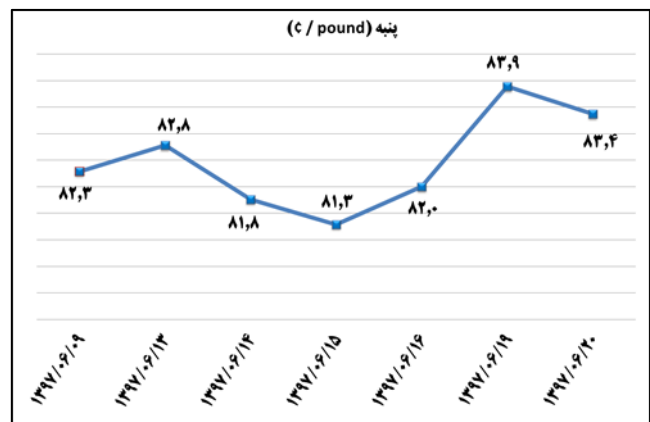
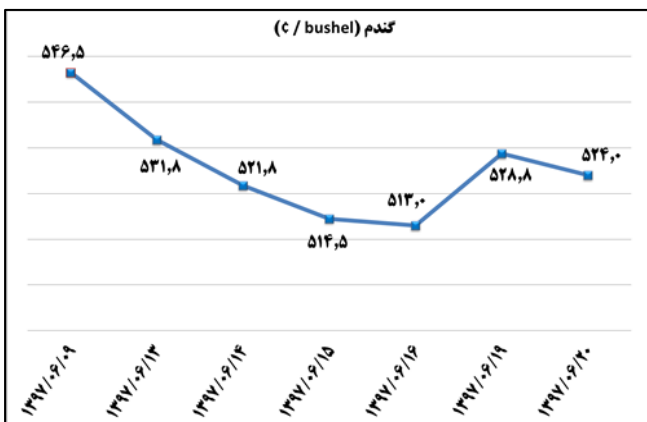
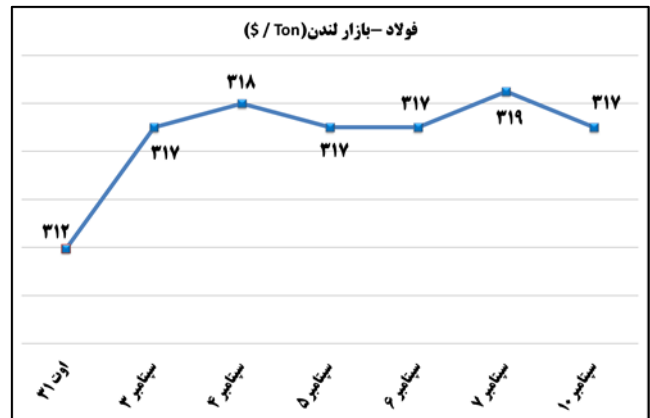
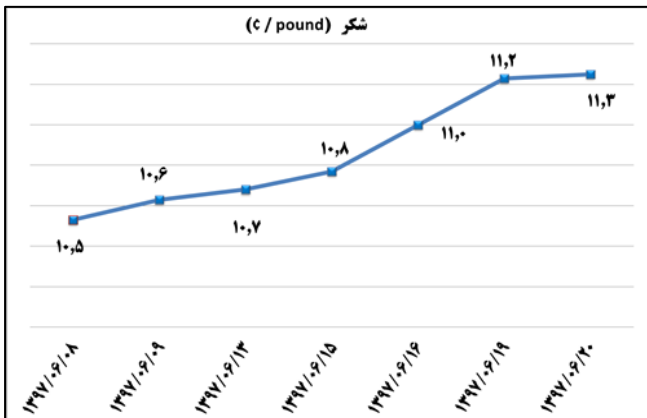
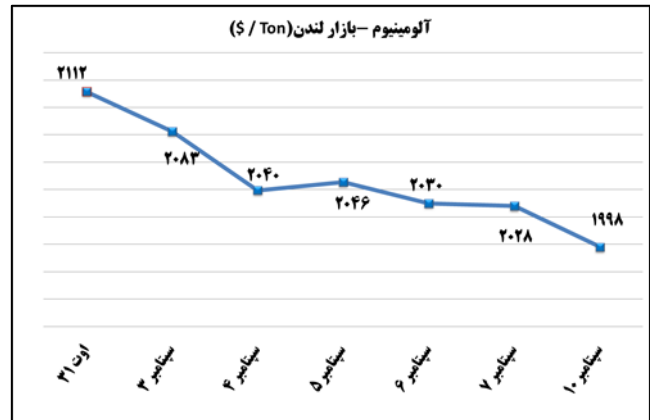
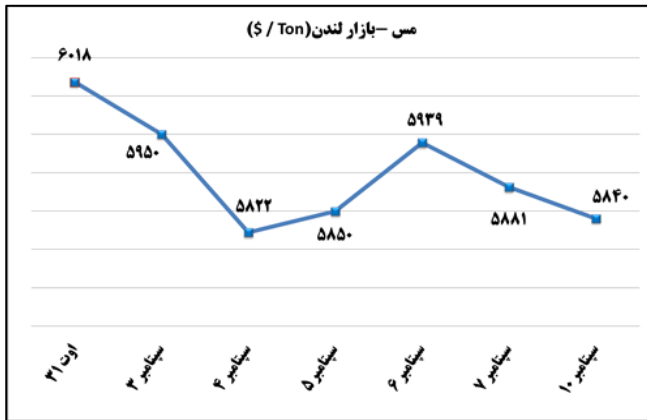
ج) قیمت کالا و ارز



بولتن روزانه شاخص‌های مهم اقتصادی

وزارت صنعت، معدن و تجارت
معاونت طرح و برنامه
دفتر آمار و فرآوری داده‌ها

شماره: ۱۶۷۲
۲۰ شهریور ۹۷
۲۰۱۸ Sep ۱۱



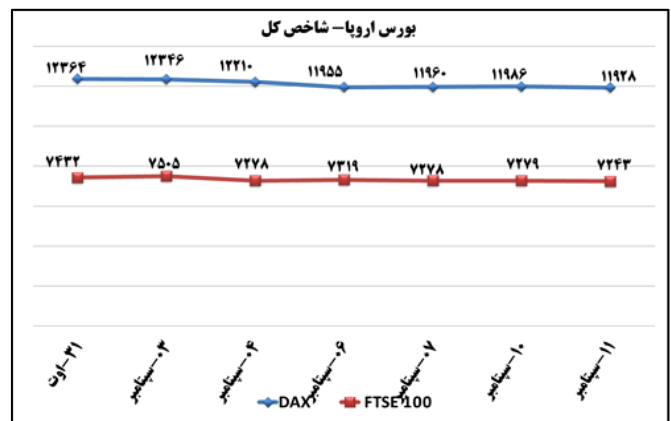
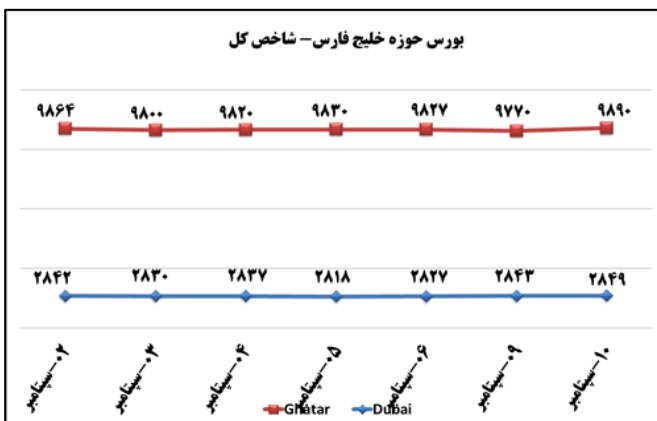

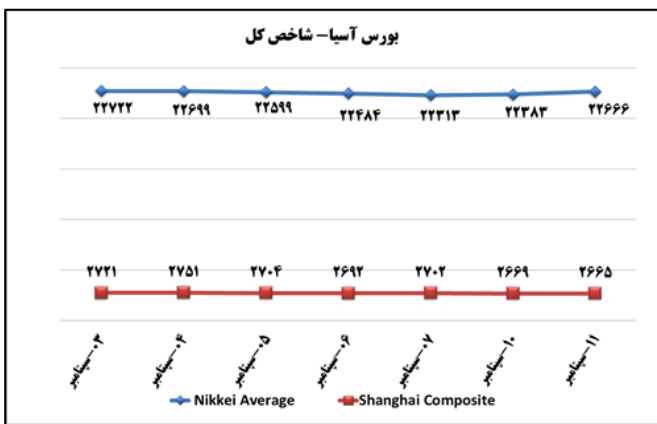
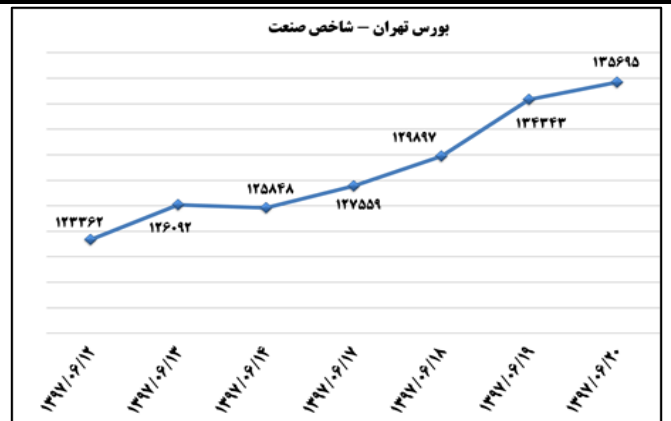
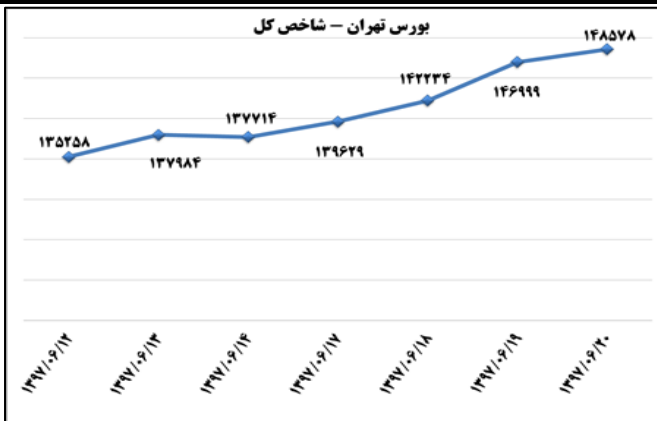
بولتن روزانه شاخص‌های مهم اقتصادی

وزارت صنعت، معدن و تجارت
معاونت طرح و برنامه
دفتر آمار و فرآوری داده‌ها

شماره: ۱۶۷۲
۲۰ شهریور ۹۷
۲۰۱۸ Sep ۱۱

(د) بورس

تأثیر مثبت در شاخص کل (واحد)	بیشترین کاهش ارزش بازار		تأثیر مثبت در شاخص کل (واحد)	بیشترین افزایش ارزش بازار	
-۱۰۷,۴۴	٪-۱,۰۴	صنایع پتروشیمی خلیج فارس	۴۲۲,۵۶	٪۴,۳۹	فولاد مبارکه اصفهان
-۱۰۳,۷۹	٪-۲,۴۷	پالایش نفت بندرعباس	۲۶۵,۰۹	٪۴,۹۶	معدنی و صنعتی گل گهر
-۹۴,۶۵	٪-۱,۷۱	پتروشیمی پارس	۱۴۹,۲۴	٪۴,۵۶	معدنی و صنعتی چادرملو



به منظور بهبود کیفیت و کمیت گزارش حاضر، لطفاً نقطه نظرات خود را به دفتر آمار و فرآوری داده‌ها اعلام کنید

www.mimt.gov.ir - ۸۱۷۶۲۰۳۶ - خانم توکلی ۸۱۷۶۲۳۲۴