

شماره: ۱۶۷۴

۲۴ شهریور ۹۷

۲۰۱۸ Sep ۱۵



وزارت صنعت، معدن و تجارت

معاونت طرح و برنامه

دفتر آمار و فرآوری داده‌ها

بولتن روزانه

شاخص‌های مهم اقتصادی

الف) صدور مجوز و ارائه خدمات روزانه

بخش	نام مجوز	تعداد	توضیحات
صنعت	جواز تاسیس	۱۰۶	-
	پروانه بهره برداری	۳۰	-
معدن	پروانه اکتشاف	۰	-
	گواهی کشف	۱	-
	پروانه بهره برداری معدن	۱	-
	مجوز برداشت	-	-
صنف	پروانه صنفی	۲۸	۲۳ شهریور ۹۷
تجارت خارجی	کارت بازرگانی صادره	۸	۲۱ شهریور ۹۷
	کارت بازرگانی تمدیدی	۲۰	۲۱ شهریور ۹۷
	تعداد ثبت سفارش صادره	۸۷۲	-
	ارزش ثبت سفارش صادره	۱۵۱,۳	میلیون دلار
	تعداد ثبت سفارش تمدیدی	۳۲۶	-
	ارزش ثبت سفارش تمدیدی	۸۹,۰	میلیون دلار
	تجارت الکترونیک	گواهی امضای الکترونیکی	۲۲۶
مجوز نماد اعتماد الکترونیکی صادر شده		۶۶	۲۱ شهریور ۹۷
مجوز نماد اعتماد الکترونیکی تمدید شده		۴۵	۲۱ شهریور ۹۷
معاملات سامانه ستاد		۴۸۸	۲۱ شهریور ۹۷
ارزش معاملات سامانه ستاد		۲۷۶۰۲,۳	میلیون تومان
شهرک‌های صنعتی	قرارداد حق انتفاع سرمایه گذاری	۷	۲۲ شهریور ۹۷
	مساحت قرارداد منعقد شده	۲۸۲۱۳	متر مربع

ب) اطلاعات تجاری روزانه

بخش	ارزش (میلیون دلار)	وزن (هزارتن)	تعداد گمرک	توضیحات
واردات	۱۶۲,۲	۱۱۹,۷	۵۰	۲۰ شهریور ۹۷
صادرات	۱۷۴,۹	۴۲۲,۹	۸۴	۲۰ شهریور ۹۷

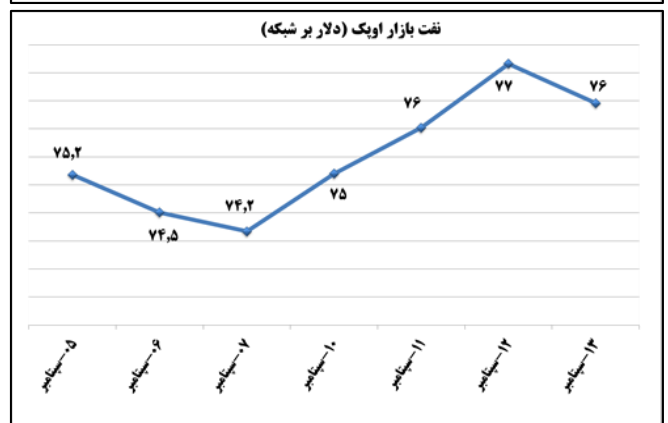
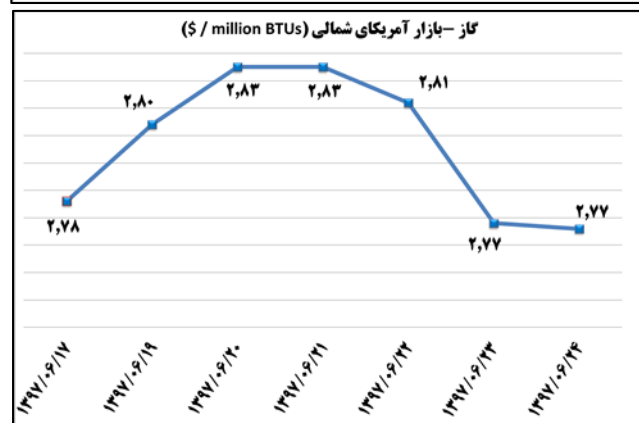
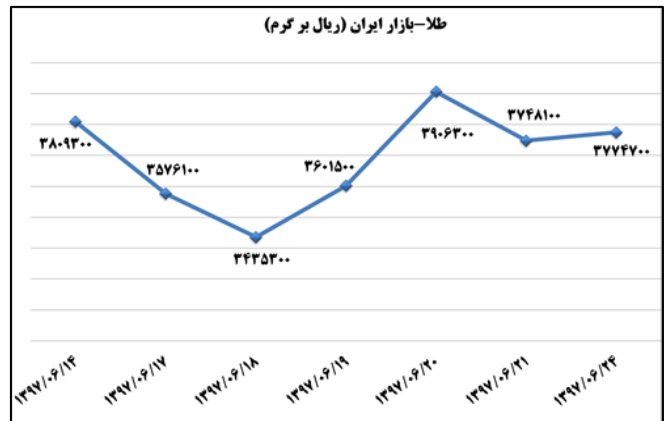
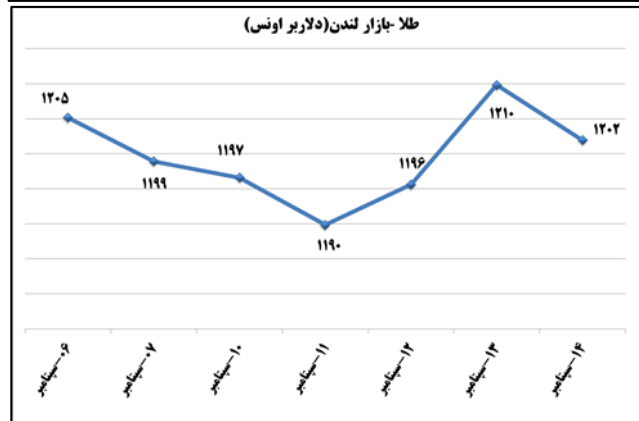
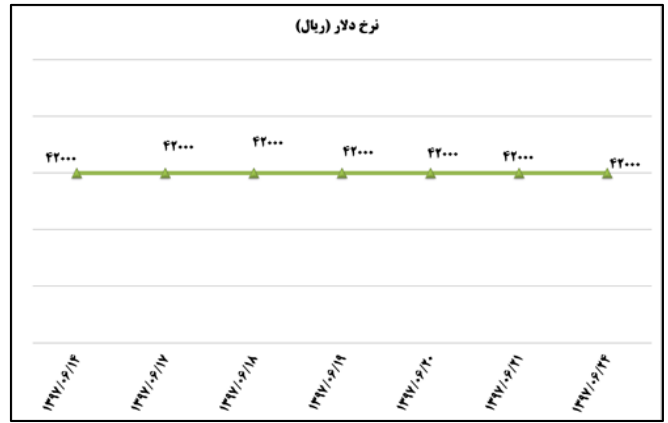
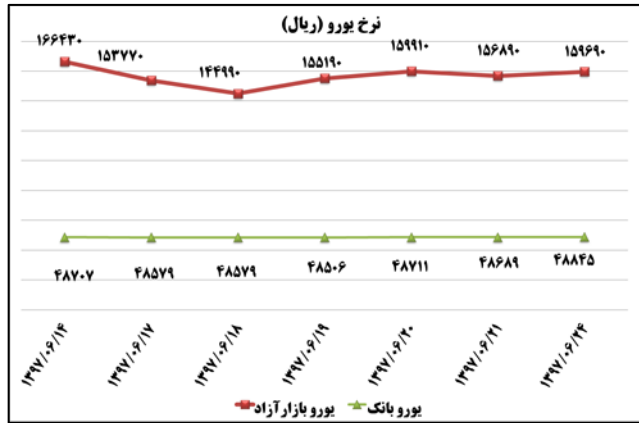
ماخذ: گمرک

# بولتن روزانه شاخص‌های مهم اقتصادی

وزارت صنعت، معدن و تجارت  
معاونت طرح و برنامه  
دفتر آمار و فرآوری داده‌ها

شماره: ۱۶۷۴  
۲۴ شهریور  
۲۰۱۸ Sep ۱۵

## ج) قیمت کالا و ارز



شماره: ۱۶۷۴

۲۴ شهریور ۹۷

۲۰۱۸ Sep ۱۵



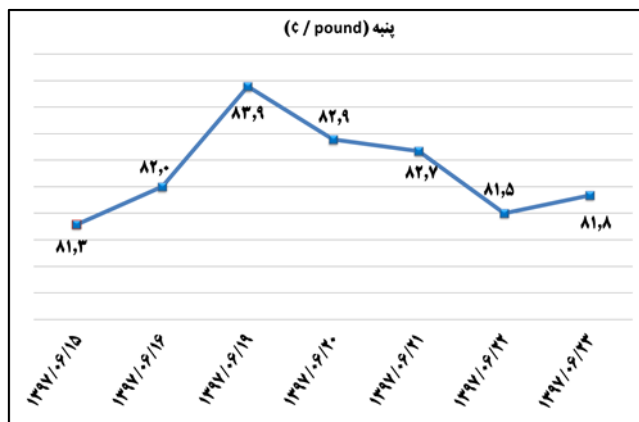
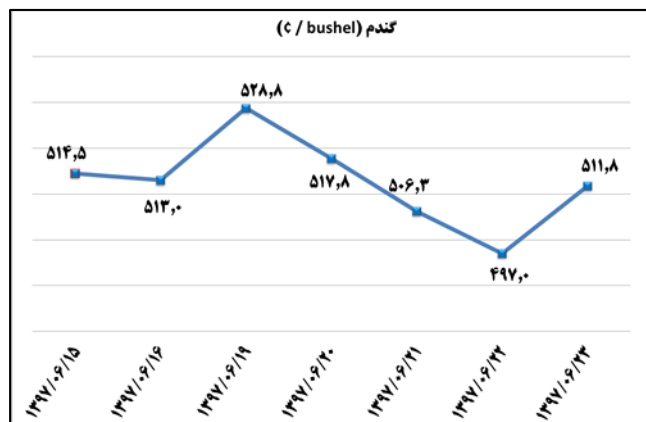
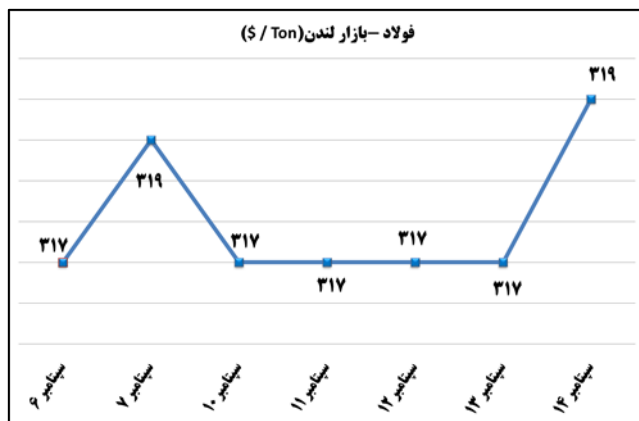
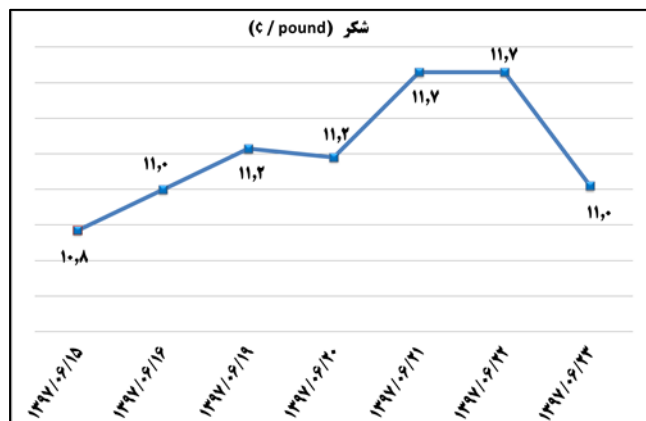
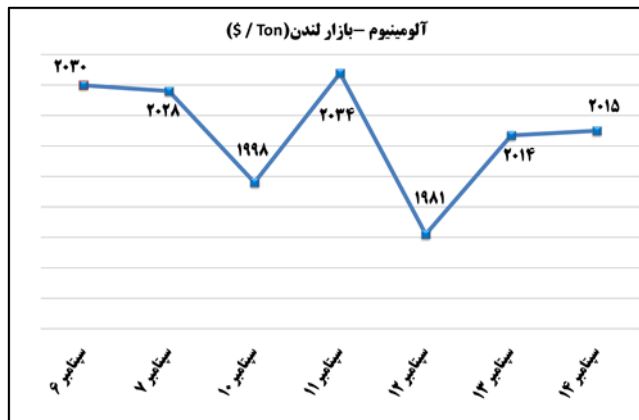
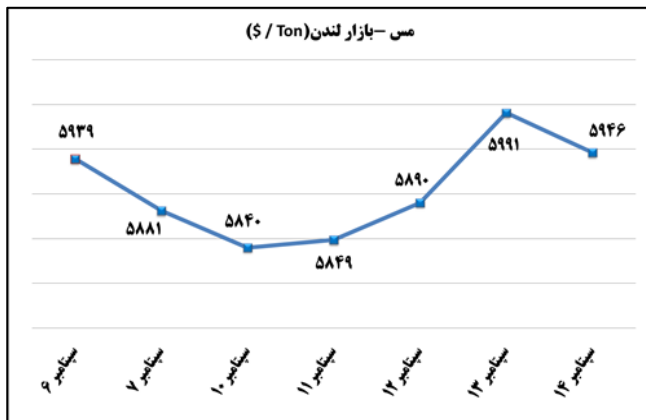
وزارت صنعت، معدن و تجارت

معاونت طرح و برنامه

دفتر آمار و فرآوری داده‌ها

بولتن روزانه

شاخص‌های مهم اقتصادی



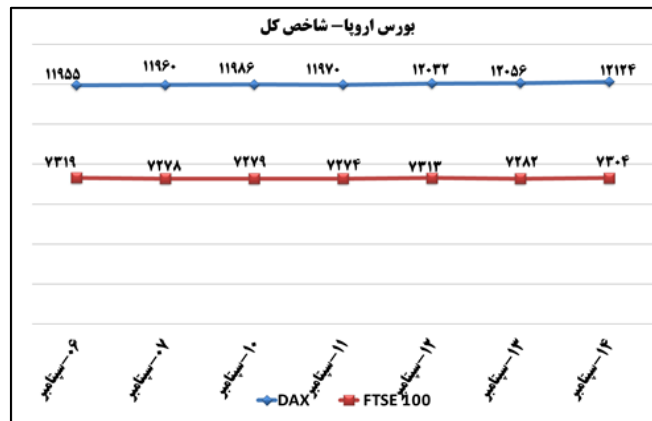
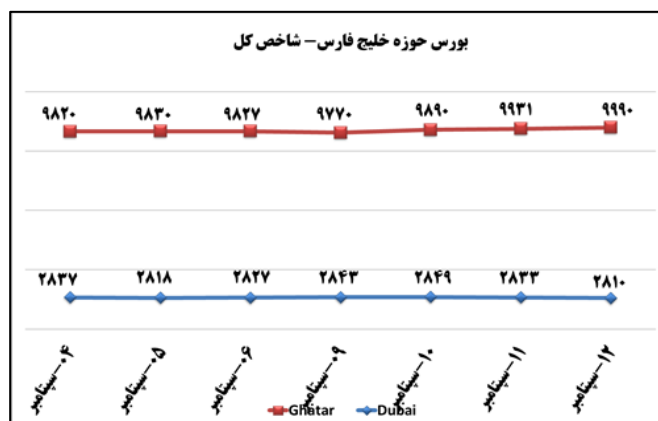
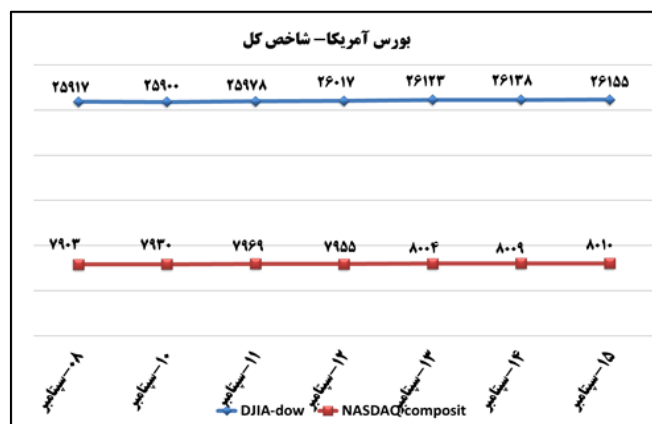
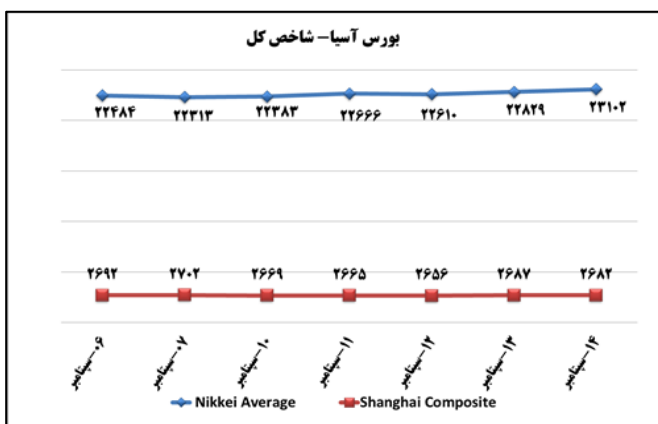
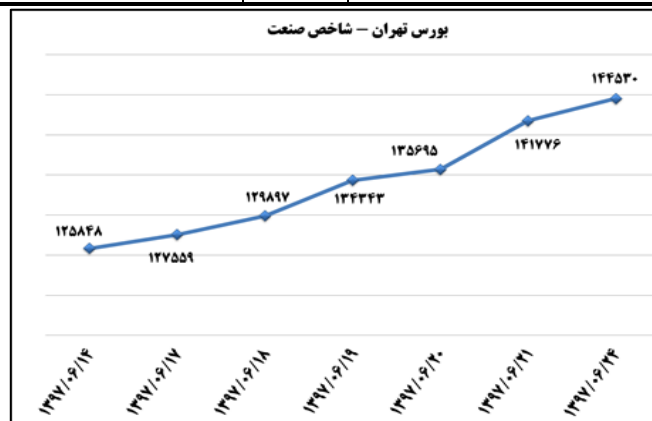
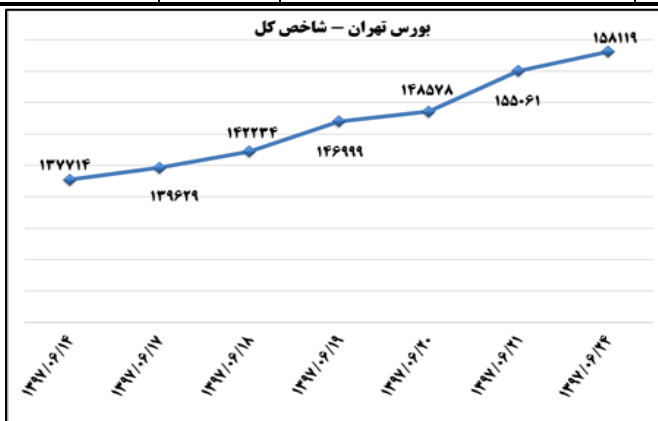
شماره: ۱۶۷۴  
 ۲۴ شهریور ۹۷  
 ۲۰۱۸ Sep ۱۵

وزارت صنعت، معدن و تجارت  
 معاونت طرح و برنامه  
 دفتر آمار و فرآوری داده‌ها

# بولتن روزانه شاخص‌های مهم اقتصادی

## (د) بورس

تأثیر مثبت در شاخص کل (واحد)	بیشترین کاهش ارزش بازار		تأثیر مثبت در شاخص کل (واحد)	بیشترین افزایش ارزش بازار	
-۲۲۴,۸	ملی صنایع مس ایران	٪-۳,۳۹	۴۹۲,۵۸	صنایع پتروشیمی خلیج فارس	٪۴,۵۹
-۱۶۳,۸۱	فولاد خوزستان	٪-۴,۲	۲۵۳,۷۳	پتروشیمی پارس	٪۴,۴۵
-۱۵۳,۲۸	فولاد مبارکه اصفهان	٪-۱,۴۲	۱۹۹,۴۶	پتروشیمی جم	٪۵,۰۰



به منظور بهبود کیفیت و کمیت گزارش حاضر، لطفاً نقطه نظرات خود را به دفتر آمار و فرآوری داده‌ها اعلام کنید

www.mimt.gov.ir - ۸۱۷۶۲۰۳۶ - خانم توکلی ۸۱۷۶۲۳۲۴ - خانم رفعت نژاد