

شماره: ۱۶۷۶

۲۶ شهریور ۹۷

۲۰۱۸ Sep ۱۷



وزارت صنعت، معدن و تجارت

معاونت طرح و برنامه

دفتر آمار و فرآوری داده‌ها

بولتن روزانه

شاخص‌های مهم اقتصادی

الف) صدور مجوز و ارائه خدمات روزانه

بخش	نام مجوز	تعداد	توضیحات
صنعت	جواز تاسیس	۱۰۷	-
	پروانه بهره برداری	۴۰	-
معدن	پروانه اکتشاف	۲	-
	گواهی کشف	۰	-
	پروانه بهره برداری معدن	۳	-
	مجوز برداشت	-	-
صنف	پروانه صنفی	۱۳۶۲	۲۵ شهریور ۹۷
تجارت خارجی	کارت بازرگانی صادره	۲۴	۲۵ شهریور ۹۷
	کارت بازرگانی تمدیدی	۲۵	۲۵ شهریور ۹۷
	تعداد ثبت سفارش صادره	۸۸۱	-
	ارزش ثبت سفارش صادره	۲۷۴	میلیون دلار
	تعداد ثبت سفارش تمدیدی	۲۹۹	-
	ارزش ثبت سفارش تمدیدی	۱۰۱	میلیون دلار
	گواهی امضای الکترونیکی	۳۳۸	۲۵ شهریور ۹۷
تجارت الکترونیک	مجوز نماد اعتماد الکترونیکی صادر شده	۵۰	۲۵ شهریور ۹۷
	مجوز نماد اعتماد الکترونیکی تمدید شده	۲۴	۲۵ شهریور ۹۷
	معاملات سامانه ستاد	۳۲۱	۲۵ شهریور ۹۷
	ارزش معاملات سامانه ستاد	۳۶۱۳۸,۴	میلیون تومان
	قرارداد حق انتفاع سرمایه گذاری	۱۸	۲۵ شهریور ۹۷
شهرک‌های صنعتی	مساحت قرارداد منعقد شده	۱۰۴۱۰۸	متر مربع

ب) اطلاعات تجاری روزانه

بخش	ارزش (میلیون دلار)	وزن (هزار تن)	تعداد گمرک	توضیحات
واردات	۱۶۲,۲	۱۱۹,۷	۵۰	۲۰ شهریور ۹۷
صادرات	۱۷۴,۹	۴۲۲,۹	۸۴	۲۰ شهریور ۹۷

ماخذ: گمرک

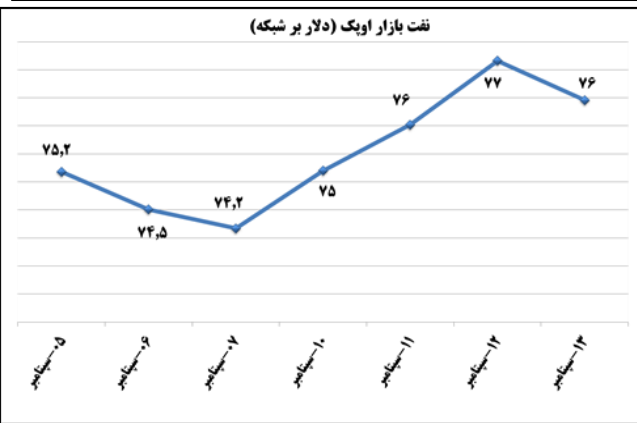
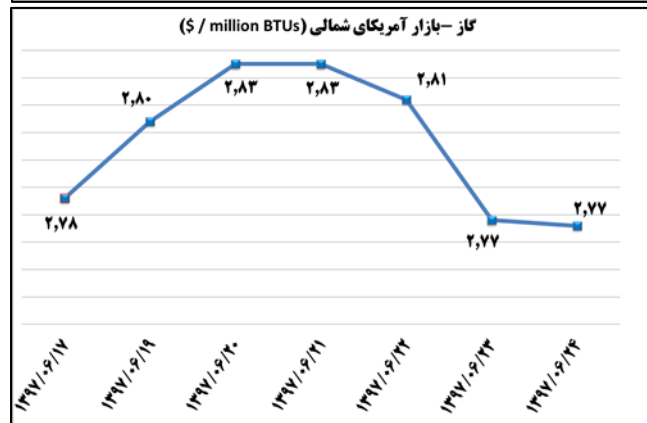
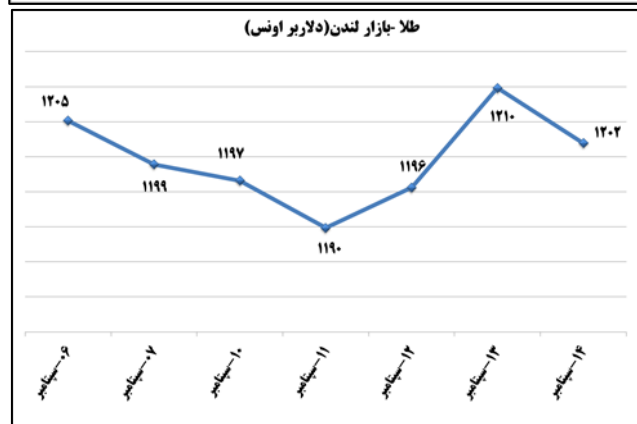
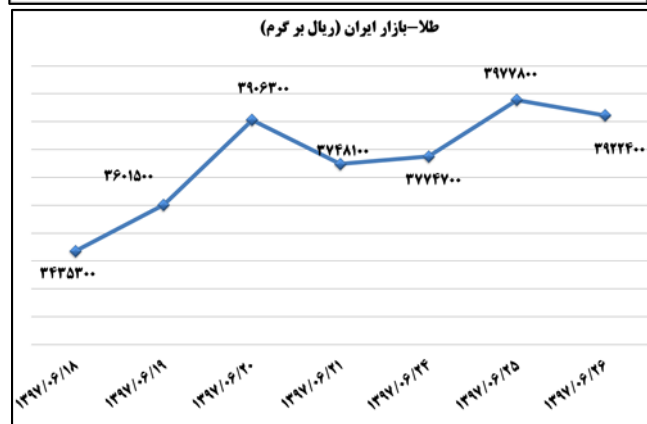
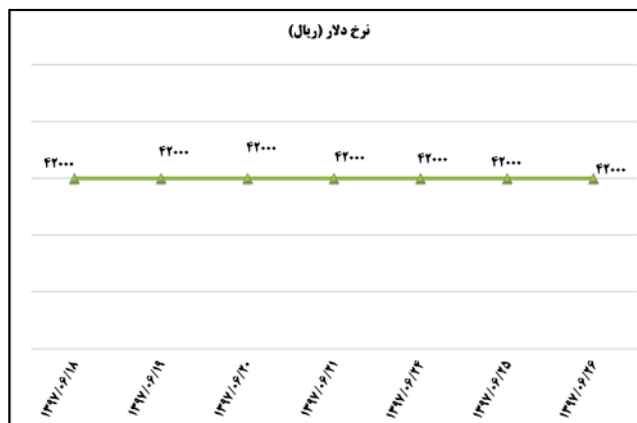
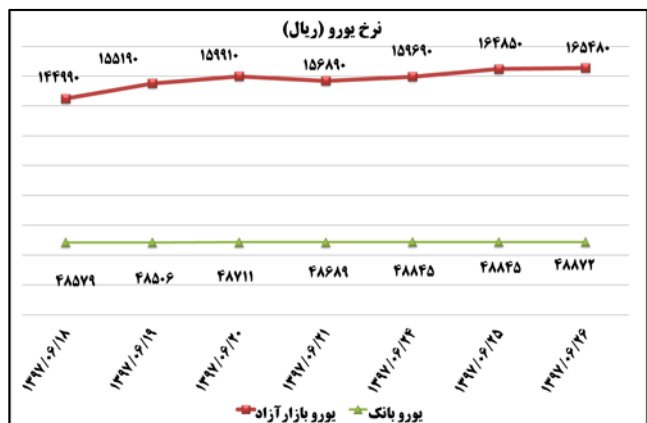
شماره: ۱۶۷۶
 ۲۶ شهریور ۹۷
 ۲۰۱۸ Sep ۱۷



وزارت صنعت، معدن و تجارت
 معاونت طرح و برنامه
 دفتر آمار و فرآوری داده‌ها

بولتن روزانه شاخص‌های مهم اقتصادی

ج) قیمت کالا و ارز



شماره: ۱۶۷۶

۲۶ شهریور ۹۷

۲۰۱۸ Sep ۱۷



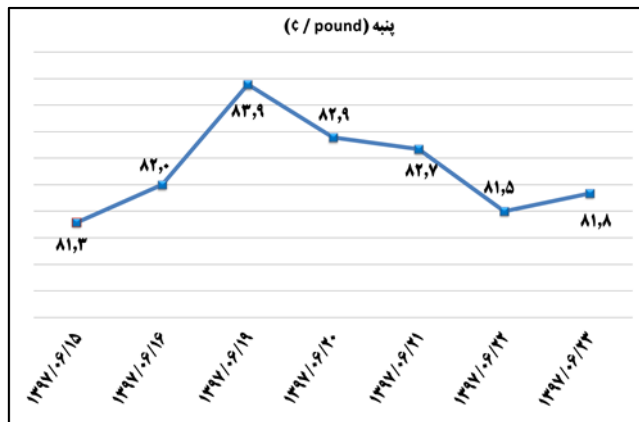
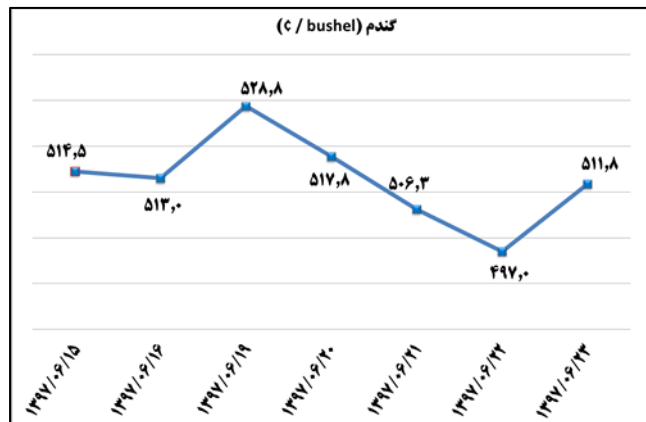
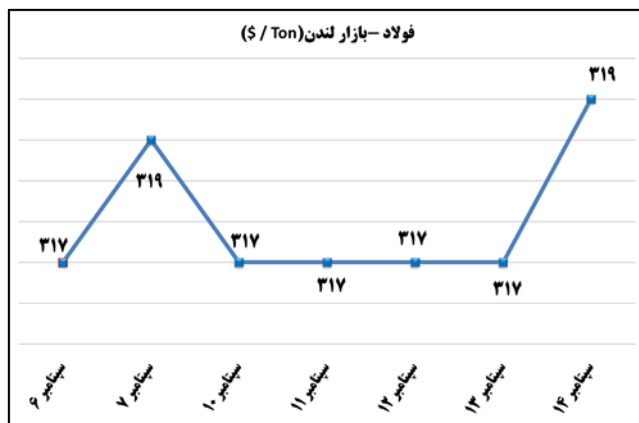
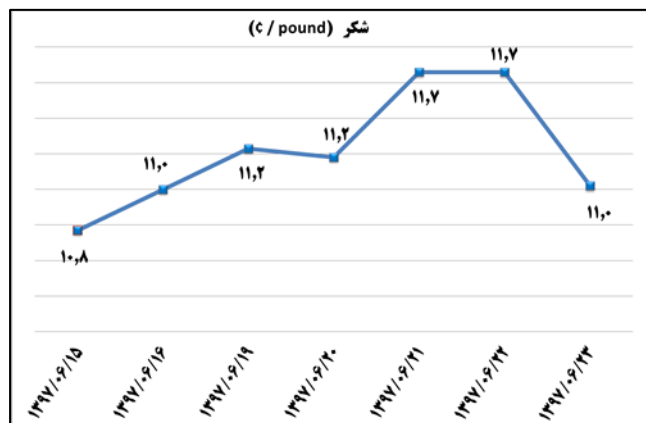
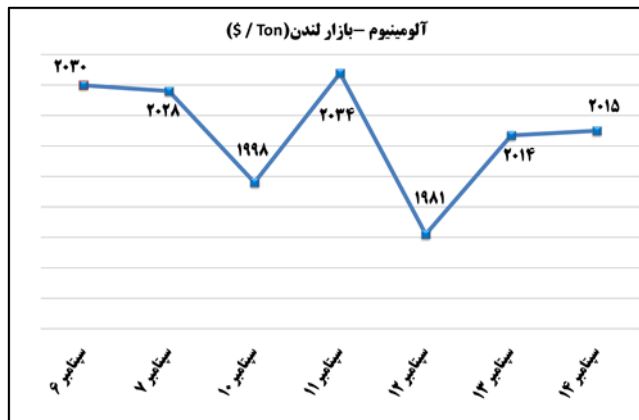
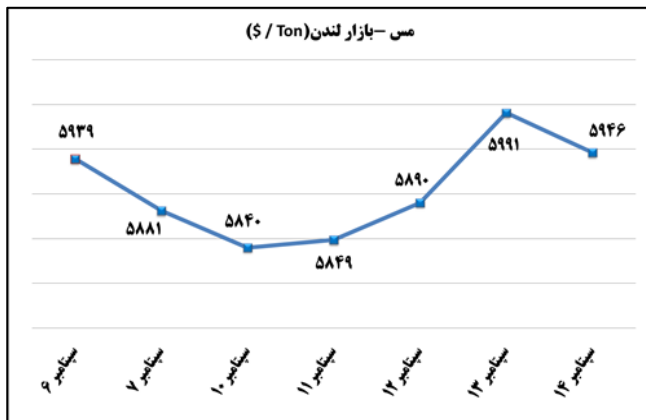
وزارت صنعت، معدن و تجارت

معاونت طرح و برنامه

دفتر آمار و فرآوری داده‌ها

بولتن روزانه

شاخص‌های مهم اقتصادی



شماره: ۱۶۷۶

۲۶ شهریور ۹۷

۲۰۱۸ Sep ۱۷



وزارت صنعت، معدن و تجارت

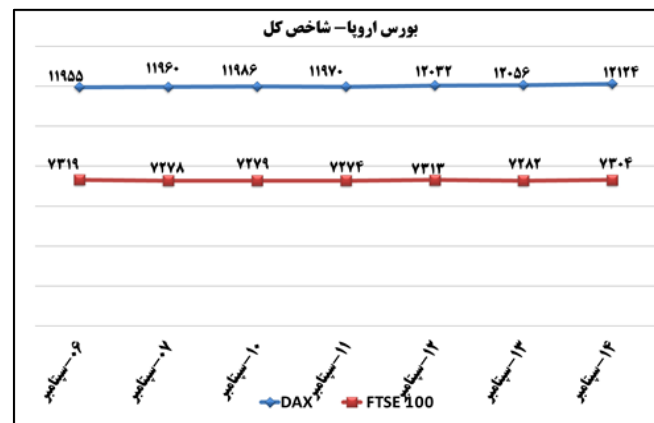
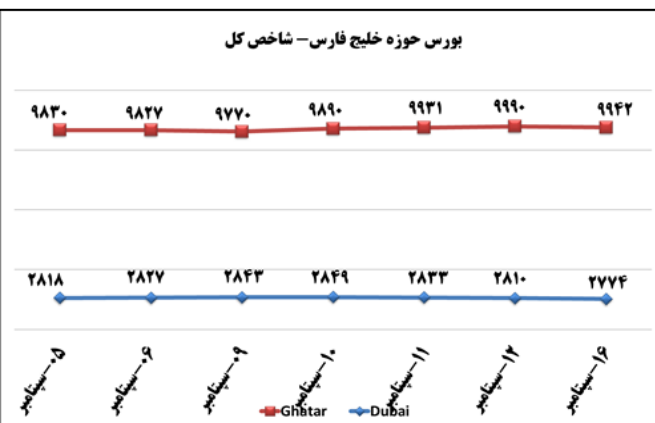
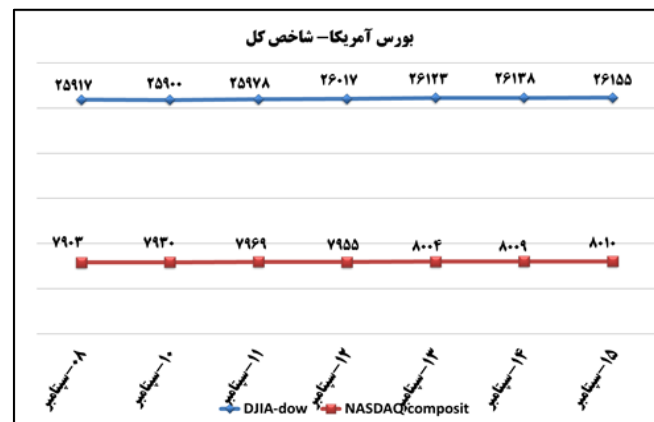
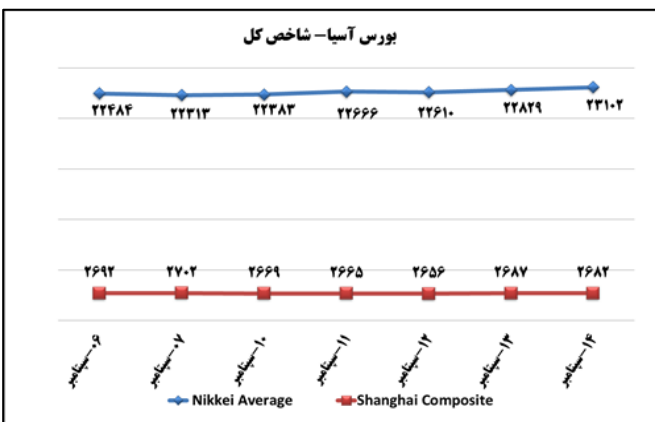
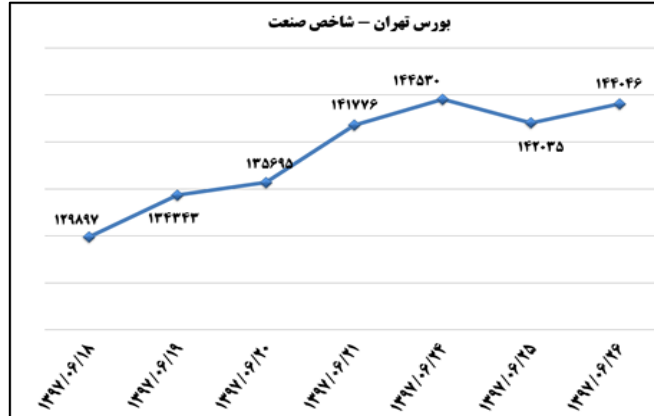
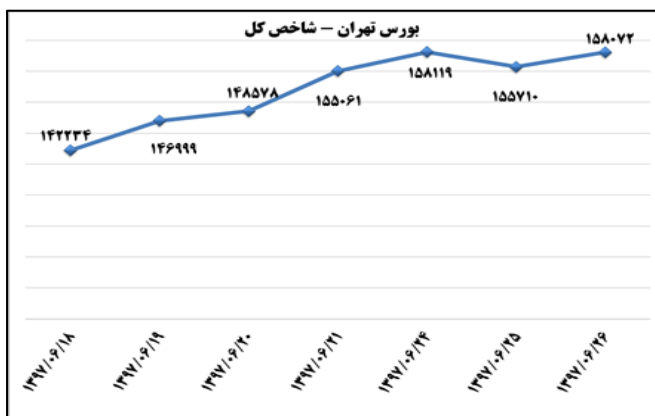
معاونت طرح و برنامه

دفتر آمار و فرآوری داده‌ها

بولتن روزانه شاخص‌های مهم اقتصادی

(د) بورس

تأثیر مثبت در شاخص کل (واحد)	بیشترین کاهش ارزش بازار		تأثیر مثبت در شاخص کل (واحد)	بیشترین افزایش ارزش بازار	
-۹۴,۴۹	%-۱,۹۶	گسترش نفت و گاز پارسین	۱۷۰,۹۲	%۴,۲۴	س. نفت و گاز و پتروشیمی تأمین
-۵۳,۳۲	%-۲,۰۹	پتروشیمی پردیس	۱۴۳,۹۲	%۴,۹۷	گروه مدیریت سرمایه گذاری امید
-۴۴,۷۷	%-۱,۲۵	فولاد خوزستان	۱۳۸,۴۱	%۳,۸۴	پالایش نفت اصفهان



به منظور بهبود کیفیت و کمیت گزارش حاضر، لطفاً نقطه نظرات خود را به دفتر آمار و فرآوری داده‌ها اعلام کنید

www.mimt.gov.ir - ۸۱۷۶۲۰۳۶ - خانم توکلی ۸۱۷۶۲۳۲۴ - خانم رفعت نژاد