

شماره: ۱۶۷۷

۲۷ شهریور ۹۷

۲۰۱۸ Sep ۱۸



وزارت صنعت، معدن و تجارت

معاونت طرح و برنامه

دفتر آمار و فرآوری داده‌ها

بولتن روزانه

شاخص‌های مهم اقتصادی

الف) صدور مجوز و ارائه خدمات روزانه

بخش	نام مجوز	تعداد	توضیحات
صنعت	جواز تاسیس	۴۲	-
	پروانه بهره برداری	۱۰	-
معدن	پروانه اکتشاف	۱	-
	گواهی کشف	۰	-
	پروانه بهره برداری معدن	۱	-
	مجوز برداشت	-	-
صنف	پروانه صنفی	۱۳۶۲	۲۵ شهریور ۹۷
تجارت خارجی	کارت بازرگانی صادره	۱۴	۲۶ شهریور ۹۷
	کارت بازرگانی تمدیدی	۴۳	۲۶ شهریور ۹۷
	تعداد ثبت سفارش صادره	۳۳۹	-
	ارزش ثبت سفارش صادره	۸۲	میلیون دلار
	تعداد ثبت سفارش تمدیدی	۱۳۰	-
	ارزش ثبت سفارش تمدیدی	۳۰	میلیون دلار
	تجارت الکترونیک	گواهی امضای الکترونیکی	۲۱۸
مجوز نماد اعتماد الکترونیکی صادر شده		۶۴	۲۶ شهریور ۹۷
مجوز نماد اعتماد الکترونیکی تمدید شده		۲۶	۲۶ شهریور ۹۷
معاملات سامانه ستاد		۳۳۳	۲۶ شهریور ۹۷
ارزش معاملات سامانه ستاد		۲۱۳۸۲,۵	میلیون تومان
شهرک‌های صنعتی	قرارداد حق انتفاع سرمایه گذاری	۳۲	۲۶ شهریور ۹۷
	مساحت قرارداد منعقد شده	۱۶۹۸۴۶	متر مربع

ب) اطلاعات تجاری روزانه

بخش	ارزش (میلیون دلار)	وزن (هزار تن)	تعداد گمرک	توضیحات
واردات	۱۶۲,۲	۱۱۹,۷	۵۰	۲۰ شهریور ۹۷
صادرات	۱۷۴,۹	۴۲۲,۹	۸۴	۲۰ شهریور ۹۷

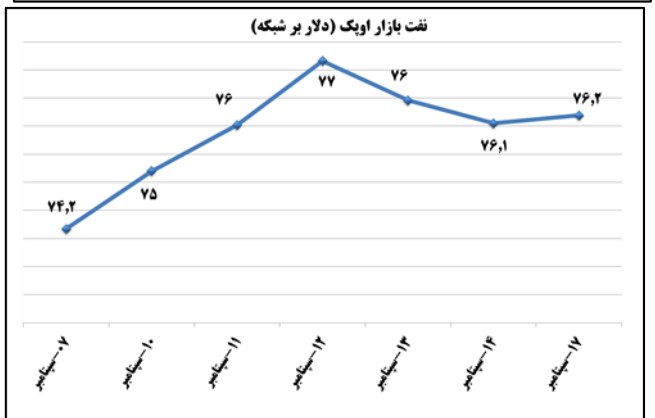
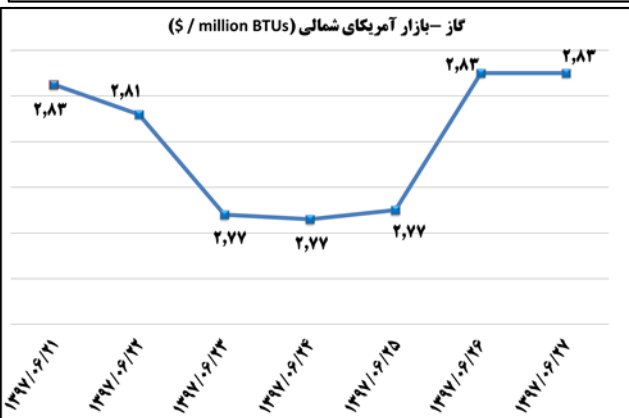
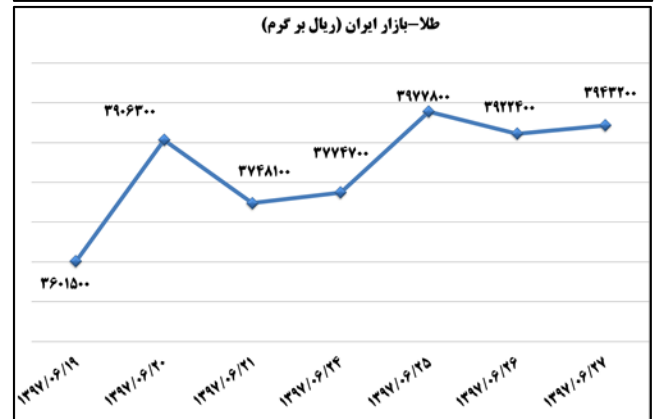
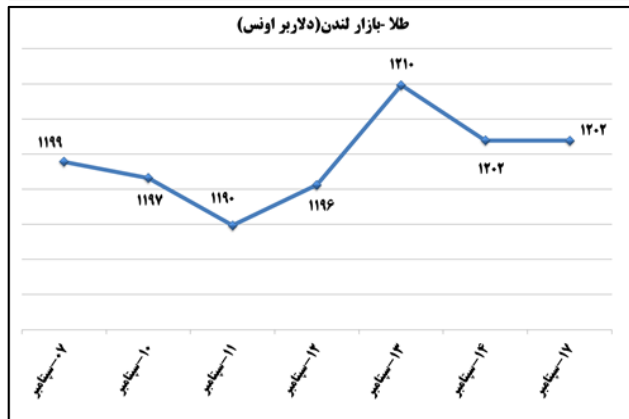
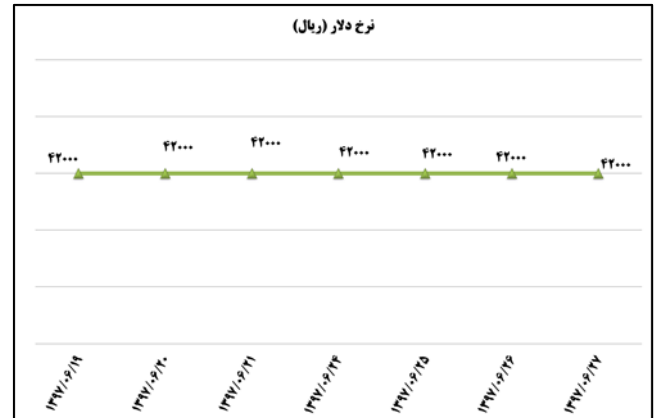
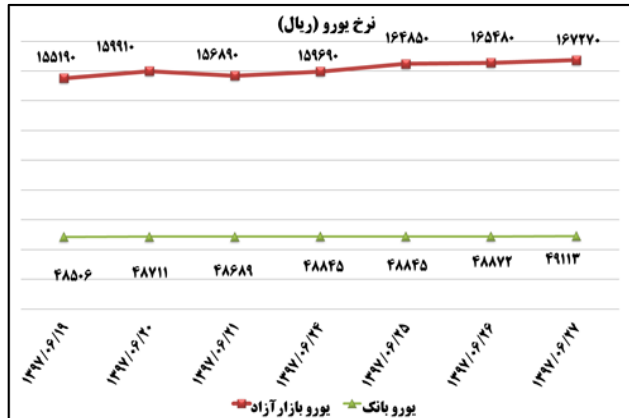
ماخذ: گمرک

بولتن روزانه شاخص‌های مهم اقتصادی

وزارت صنعت، معدن و تجارت
معاونت طرح و برنامه
دفتر آمار و فرآوری داده‌ها

شماره: ۱۶۷۷
۲۷ شهریور ۹۷
۲۰۱۸ Sep ۱۸

ج) قیمت کالا و ارز



شماره: ۱۶۷۷

۲۷ شهریور ۹۷

۲۰۱۸ Sep ۱۸



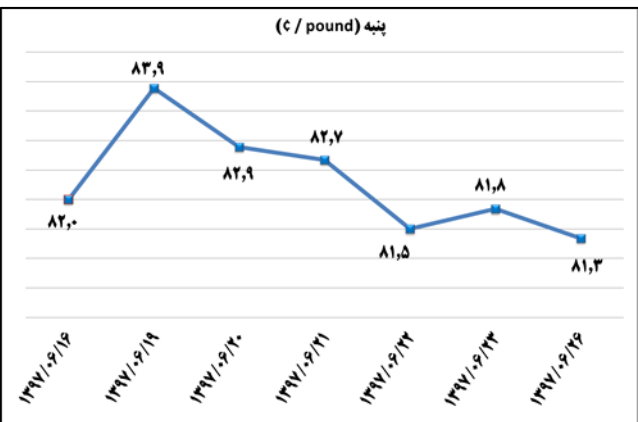
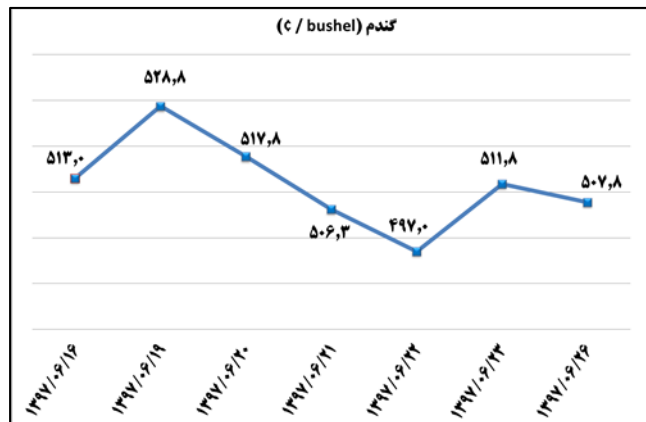
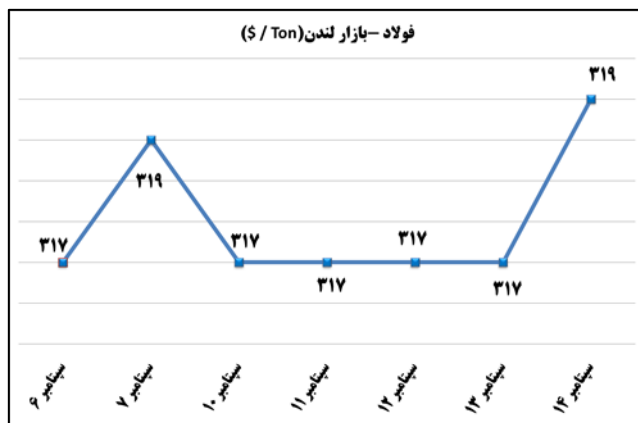
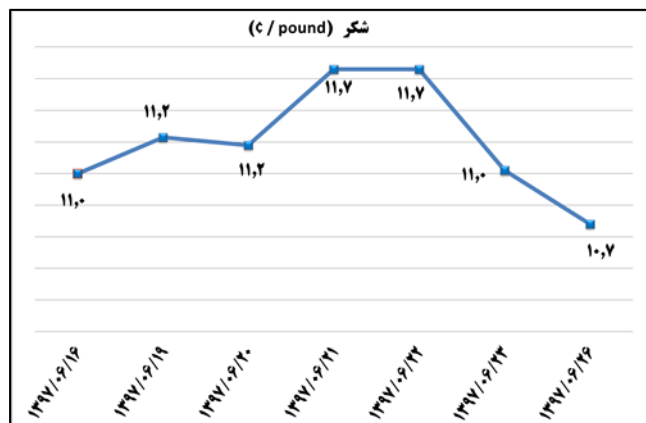
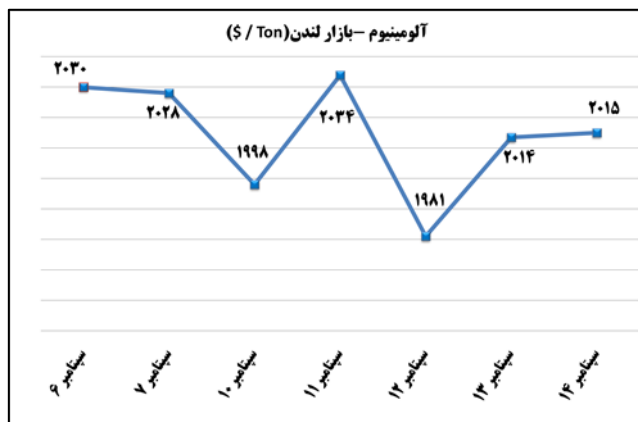
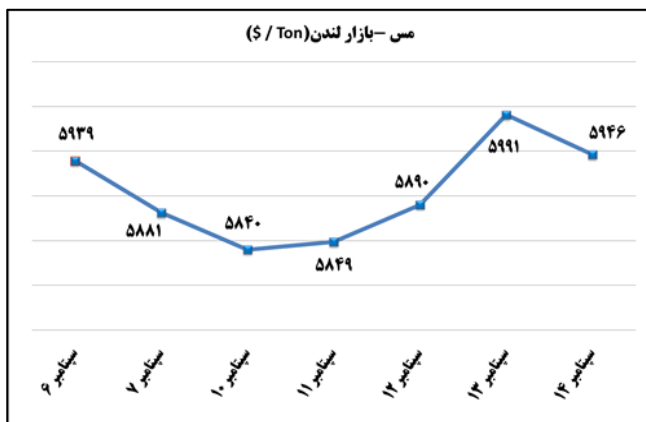
وزارت صنعت، معدن و تجارت

معاونت طرح و برنامه

دفتر آمار و فرآوری داده‌ها

بولتن روزانه

شاخص‌های مهم اقتصادی



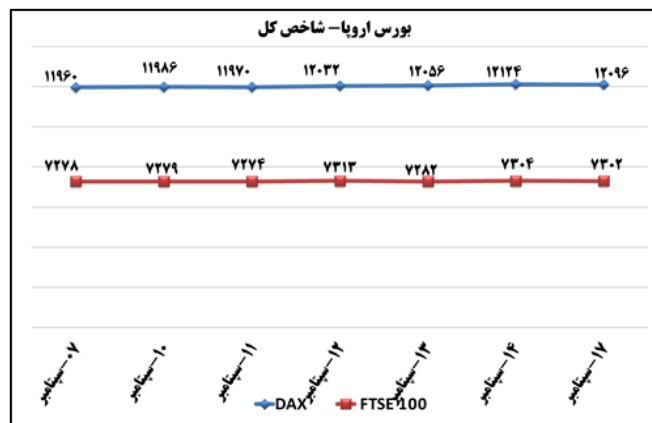
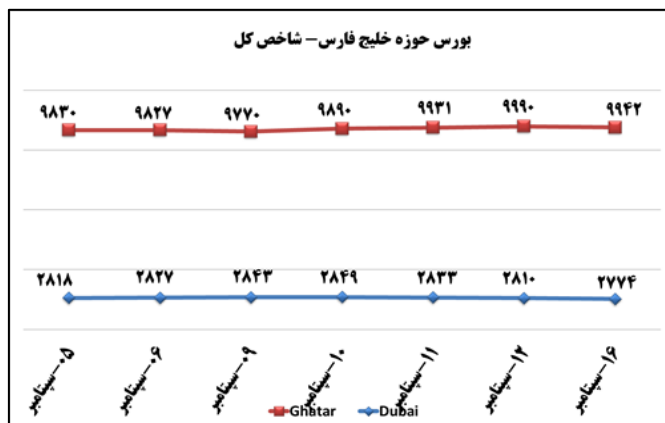
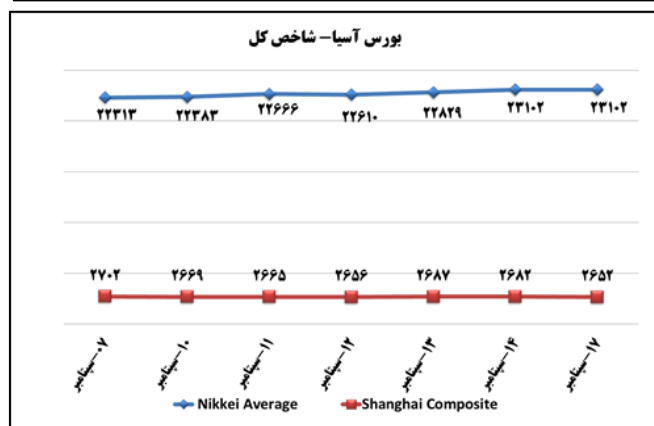
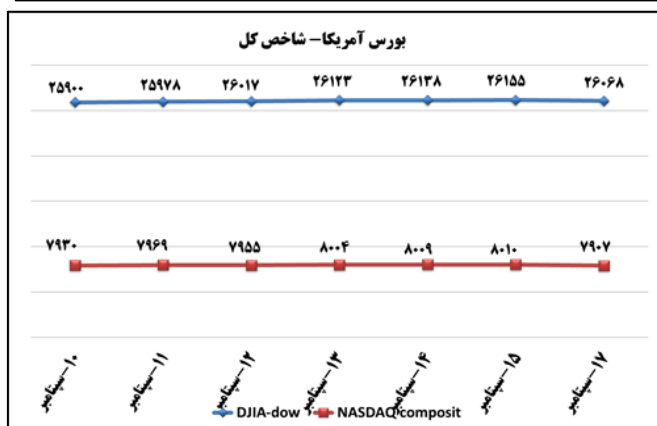
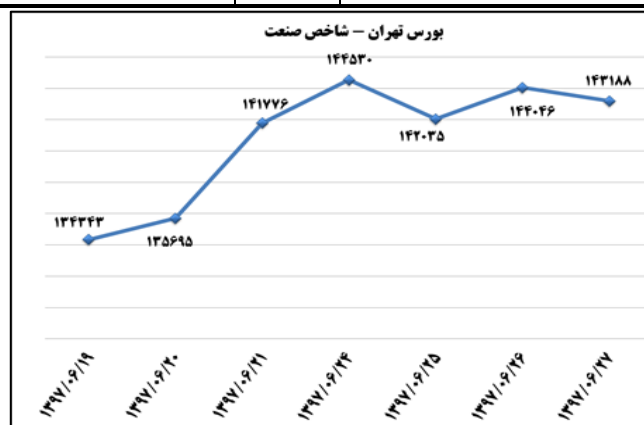
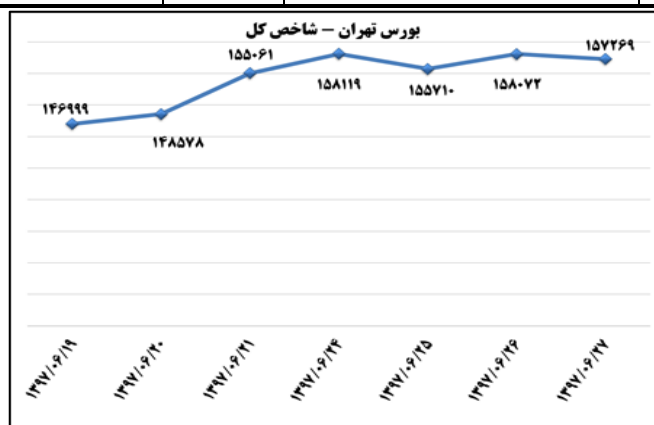
شماره: ۱۶۷۷
 ۲۷ شهریور ۹۷
 ۲۰۱۸ Sep ۱۸

وزارت صنعت، معدن و تجارت
 معاونت طرح و برنامه
 دفتر آمار و فرآوری داده‌ها

بولتن روزانه شاخص‌های مهم اقتصادی

(د) بورس

تأثیر مثبت در شاخص کل (واحد)	بیشترین کاهش ارزش بازار		تأثیر مثبت در شاخص کل (واحد)	بیشترین افزایش ارزش بازار	
-۲۲۶,۷۵	صنایع پتروشیمی خلیج فارس	٪-۲,۰۵	۱۲۴,۷۸	گروه مپنا	٪۴,۳۷
-۲۱۲,۳۳	گسترش نفت و گاز پارسیان	٪-۴,۵	۷۸,۰۸	پتروشیمی مبین	٪۲,۶۹
-۱۳۰,۳۲	س. نفت و گاز و پتروشیمی تأمین	٪-۳,۱	۵۸,۶۱	پتروشیمی فجر	٪۴,۹۹



به منظور بهبود کیفیت و کمیت گزارش حاضر، لطفاً نقطه نظرات خود را به دفتر آمار و فرآوری داده‌ها اعلام کنید

www.mimt.gov.ir - ۸۱۷۶۲۰۳۶ - خانم توکلی - ۸۱۷۶۲۳۲۴ - خانم رفعت نژاد