



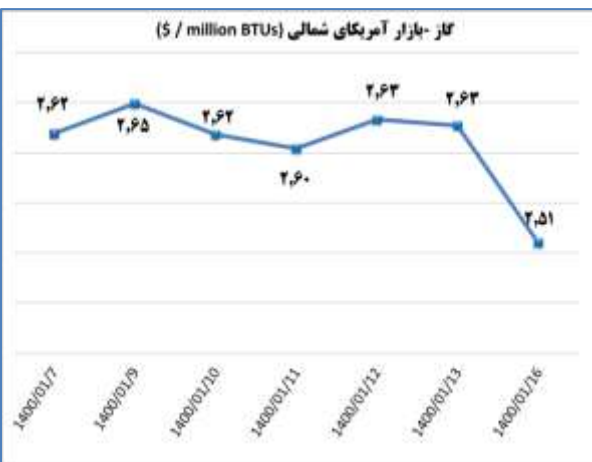
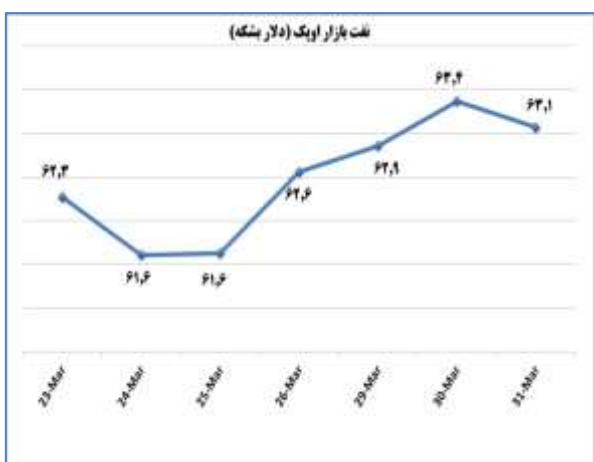
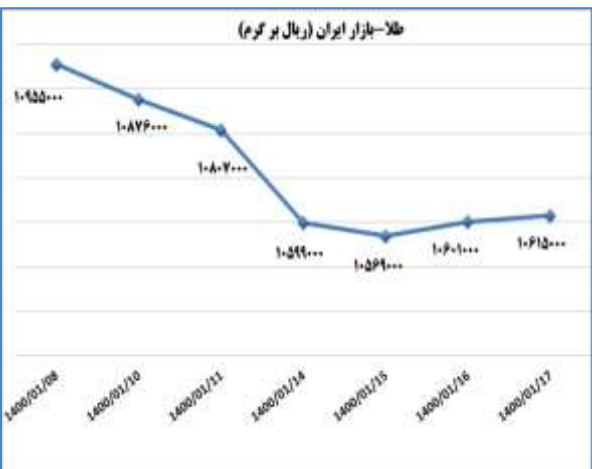
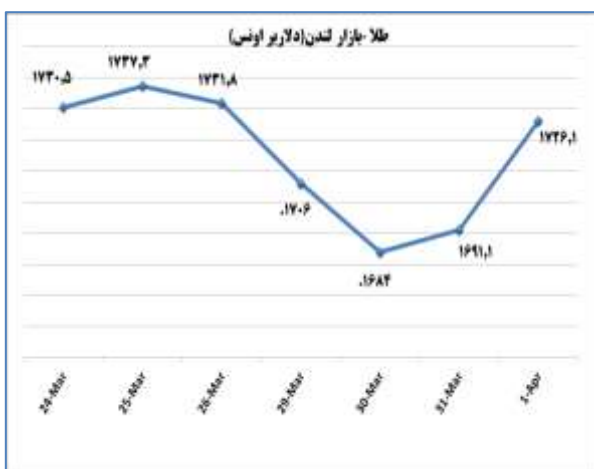
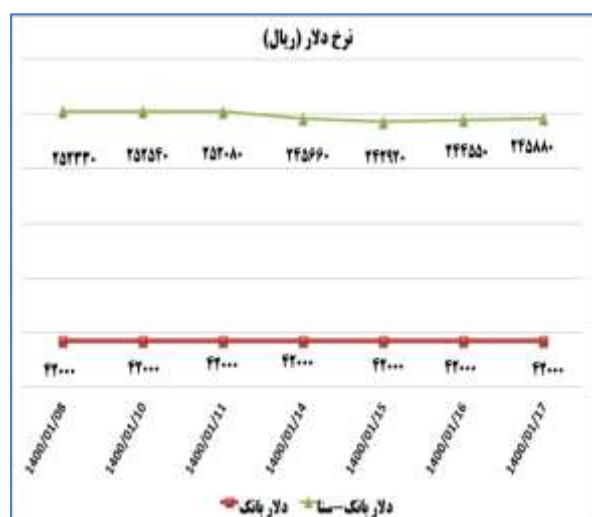
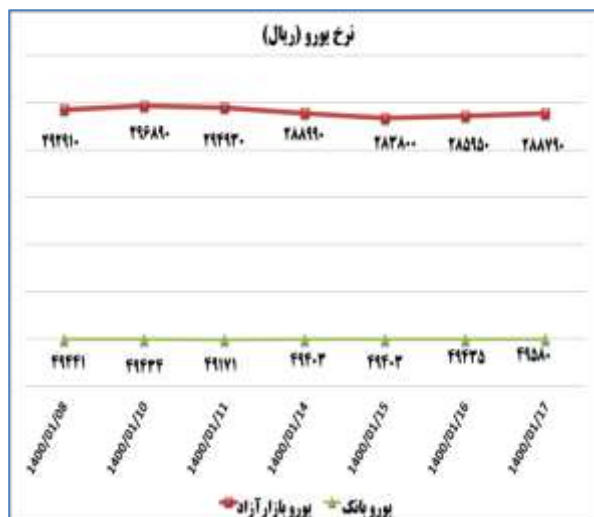
الف) صدور مجوز و ارائه خدمات روزانه

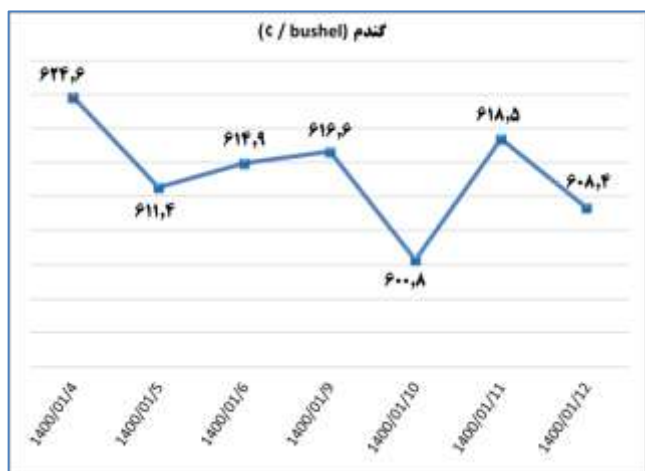
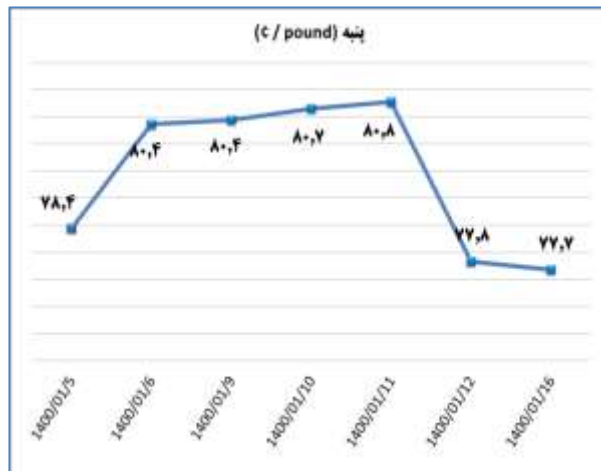
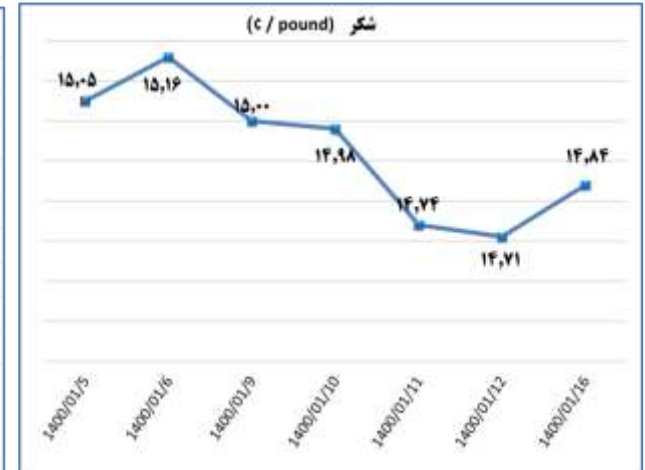
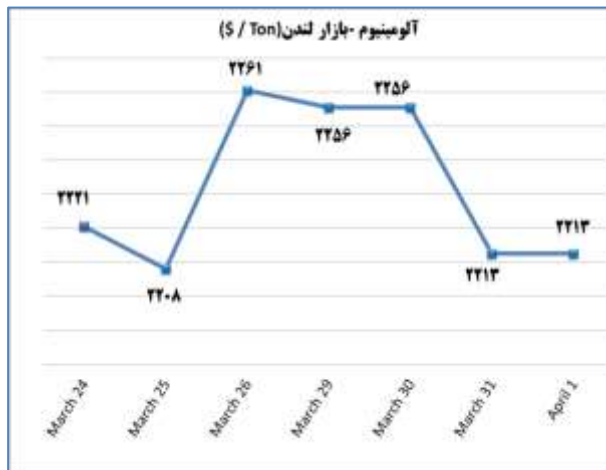
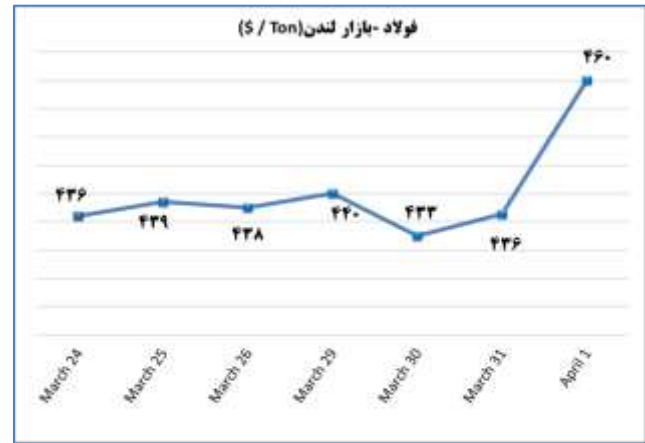
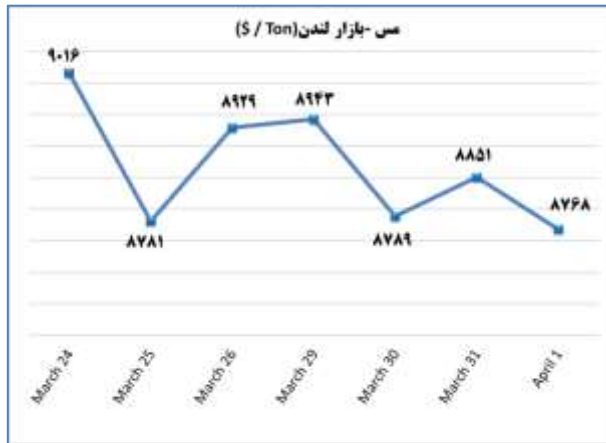
بخش	نام مجوز	تعداد	توضیحات
صنعت	جواز تاسیس	۱۳۳	-
	پروانه بهره برداری	۱۷	-
معدن	پروانه اکتشاف	۰	-
	گواهی کشف	۱	-
	پروانه بهره برداری معدن	۱	-
	مجوز برداشت	-	-
صنف	پروانه صنفی	۹۵۶	۱۶ فروردین ۱۴۰۰
تجارت خارجی	کارت بازرگانی صادره	-	-
	کارت بازرگانی تمدیدی	-	-
	تعداد ثبت سفارش صادره	-	-
	ارزش ثبت سفارش صادره	-	میلیون دلار
	تعداد ثبت سفارش تمدیدی	-	-
	ارزش ثبت سفارش تمدیدی	-	میلیون دلار
تجارت الکترونیک	گواهی امضای الکترونیکی	۶۴۶	۱۶ فروردین ۱۴۰۰
	مجوز نماد اعتماد الکترونیکی صادر شده	۵۸	۱۶ فروردین ۱۴۰۰
	مجوز نماد اعتماد الکترونیکی تمدید شده	۲	۱۶ فروردین ۱۴۰۰
	معاملات سامانه ستاد	۵۹۵	۱۶ فروردین ۱۴۰۰
	ارزش معاملات سامانه ستاد	۱۲۴۰۴۴,۷	میلیون تومان
شهرکهای صنعتی	قرارداد حق انتفاع سرمایه گذاری	۲۵۰	۱۲۶ اسفند ۹۹
	مساحت قرارداد منعقد شده	۱۴۳۴۷۲۱	متر مربع

ب) اطلاعات تجاری روزانه

بخش	ارزش (میلیون دلار)	وزن (هزارتن)	تعداد گمرک	توضیحات
واردات	--	--	--	--
صادرات	--	--	--	--

ماخذ: گمرک



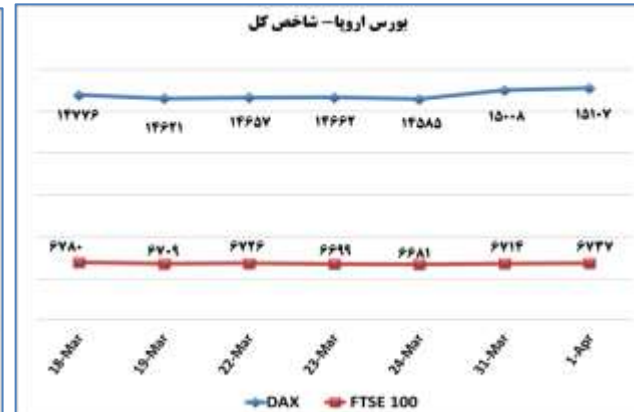

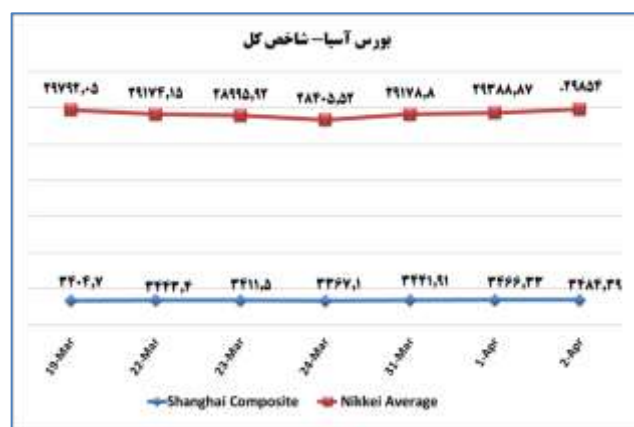
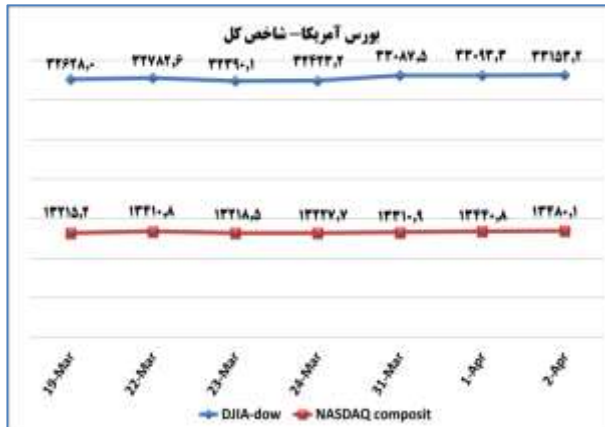
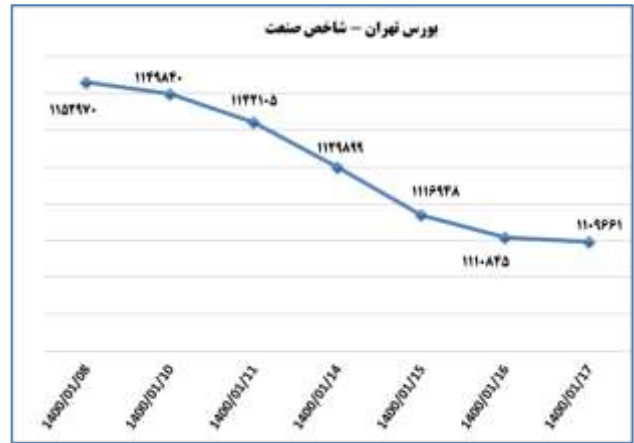


به منظور بهبود کیفیت و کمیت گزارش حاضر، لطفاً نقطه نظرات خود را به دفتر آمار و فرآوری داده ها اعلام کنید



(د) بورس

تاثیر مثبت در شاخص کل (واحد)	بیشترین کاهش ارزش بازار	تاثیر مثبت در شاخص کل (واحد)	بیشترین افزایش ارزش بازار
-۳۶۷,۱۵	س. نفت و گاز و پتروشیمی تأمین %-۱,۵۲	۸۳۳,۴	معدنی و صنعتی چادرملو %۲,۶
-۳۱۳,۸۴	فولاد مبارکه اصفهان %-۰,۴۶	۴۶۲	سرمایه گذاری تأمین اجتماعی %۱,۱۷
-۲۳۴,۲۵	سرمایه گذاری غدیر (هلدینگ) %-۱,۱۶	۳۵۶,۶۳	پالایش نفت تهران %۱,۹۲



به منظور بهبود کیفیت و کمیت گزارش حاضر، لطفاً نقطه نظرات خود را به دفتر آمار و فرآوری داده ها اعلام کنید