

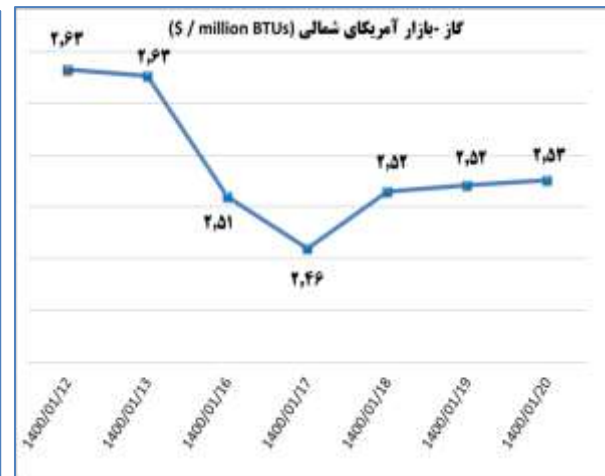
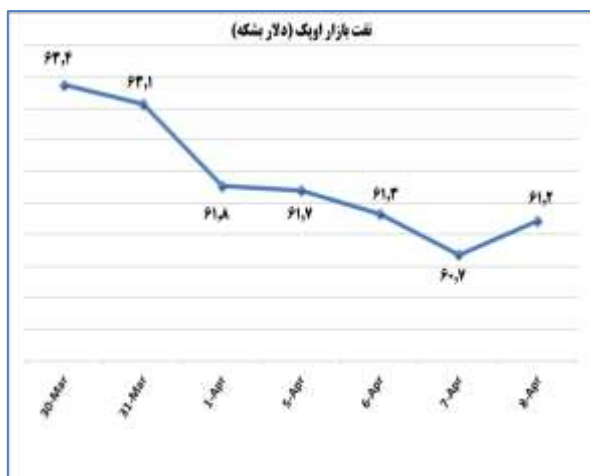
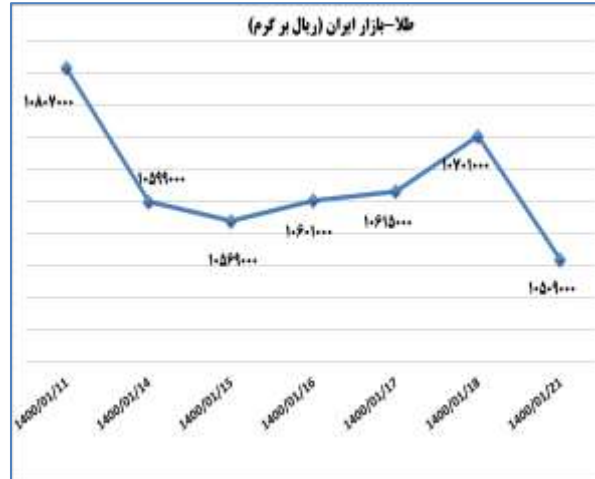
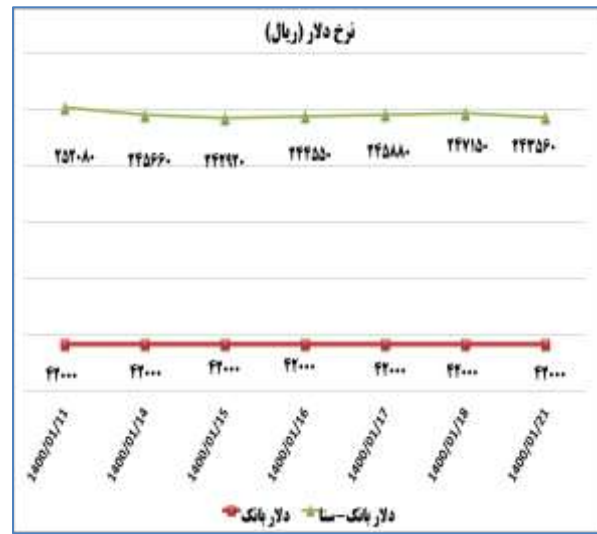

الف) صدور مجوز و ارائه خدمات روزانه

| بخش | نام مجوز | تعداد | توضیحات |
|-----------------|---------------------------------------|----------|-----------------|
| صنعت | جواز تاسیس | ۸۶ | - |
| | پروانه بهره برداری | ۲۰ | - |
| معدن | پروانه اکتشاف | ۴ | - |
| | گواهی کشف | ۱ | - |
| | پروانه بهره برداری معدن | ۱ | - |
| | مجوز برداشت | - | - |
| صنف | پروانه صنفی | ۱۰۹۶ | ۱۸ فروردین ۱۴۰۰ |
| تجارت خارجی | کارت بازرگانی صادره | - | - |
| | کارت بازرگانی تمدیدی | - | - |
| | تعداد ثبت سفارش صادره | - | - |
| | ارزش ثبت سفارش صادره | - | میلیون دلار |
| | تعداد ثبت سفارش تمدیدی | - | - |
| | ارزش ثبت سفارش تمدیدی | - | میلیون دلار |
| تجارت الکترونیک | گواهی امضای الکترونیکی | ۷۴۸ | ۱۸ فروردین ۱۴۰۰ |
| | مجوز نماد اعتماد الکترونیکی صادر شده | ۷۸ | ۱۸ فروردین ۱۴۰۰ |
| | مجوز نماد اعتماد الکترونیکی تمدید شده | ۳ | ۱۸ فروردین ۱۴۰۰ |
| | معاملات سامانه ستاد | ۱۲۷۴ | ۱۸ فروردین ۱۴۰۰ |
| | ارزش معاملات سامانه ستاد | ۲۱۹۹۳۰٫۹ | میلیون تومان |
| شهرکهای صنعتی | قرارداد حق انتفاع سرمایه گذاری | ۲۵۰ | ۱۲۶ اسفند ۹۹ |
| | مساحت قرارداد منعقد شده | ۱۴۳۴۷۲۱ | متر مربع |

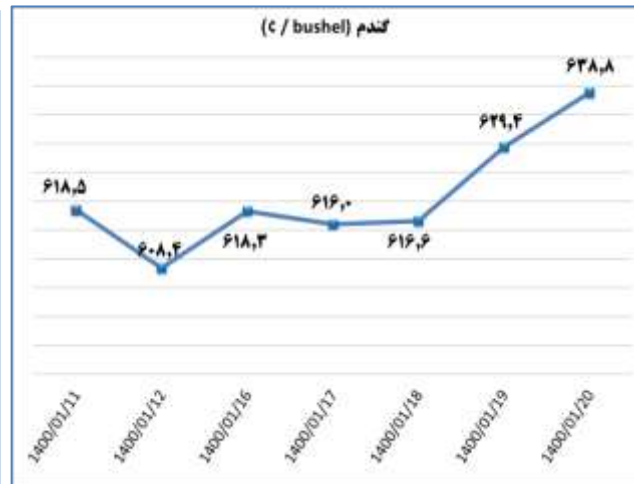
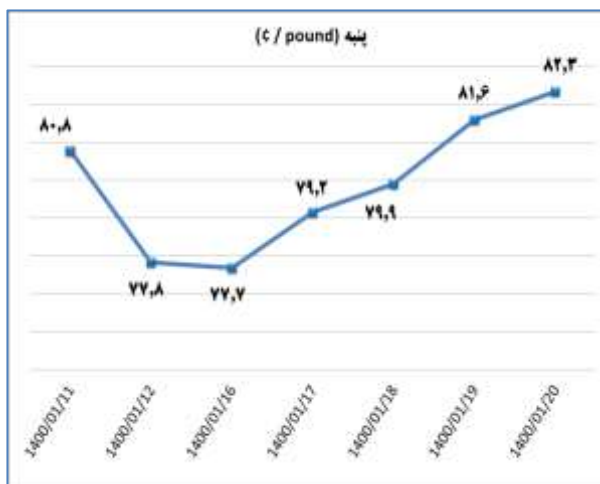
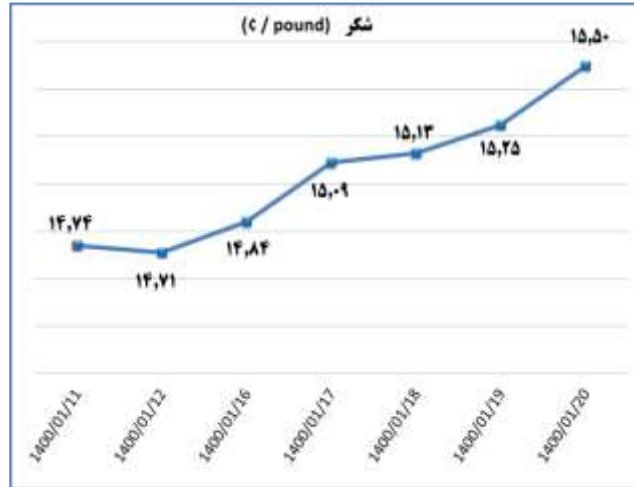
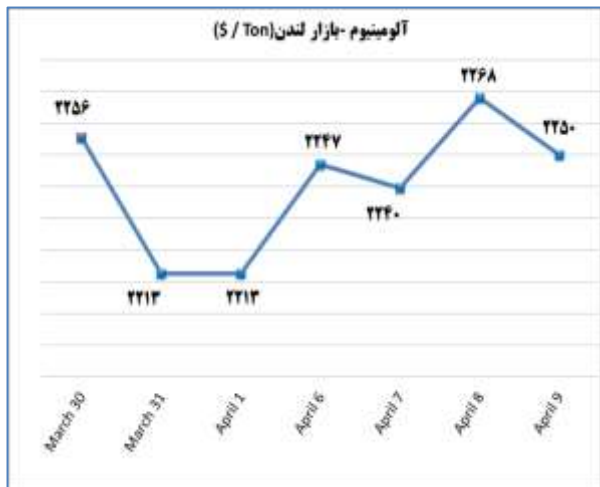
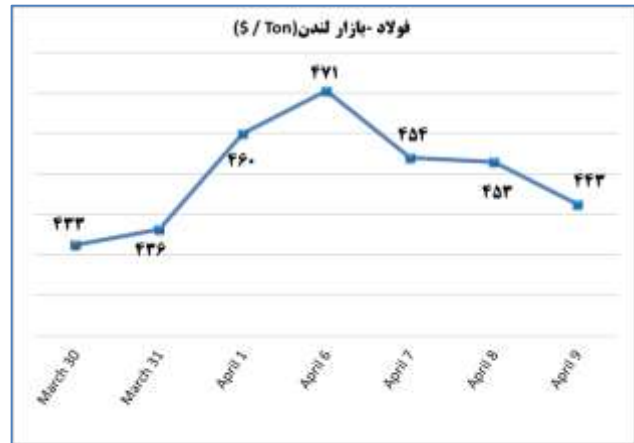
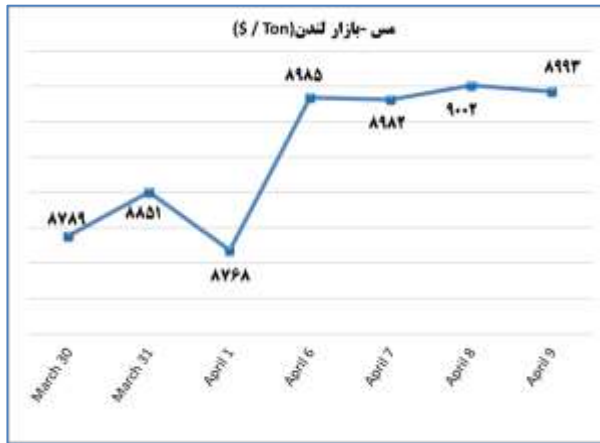
ب) اطلاعات تجاری روزانه

| بخش | ارزش (میلیون دلار) | وزن (هزارتن) | تعداد گمرک | توضیحات |
|--------|--------------------|--------------|------------|---------|
| واردات | -- | -- | -- | -- |
| صادرات | -- | -- | -- | -- |

ماخذ: گمرک



به منظور بهبود کیفیت و کمیت گزارش حاضر، لطفاً نقطه نظرات خود را به دفتر آمار و فراوری داده ها اعلام کنید



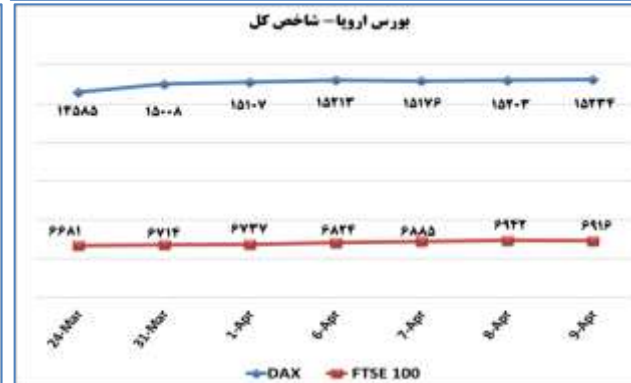

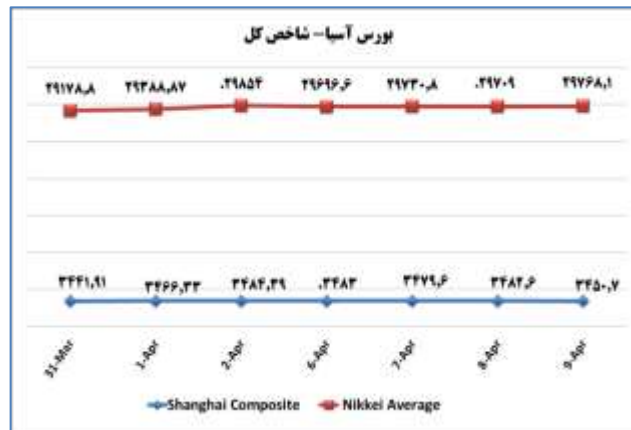
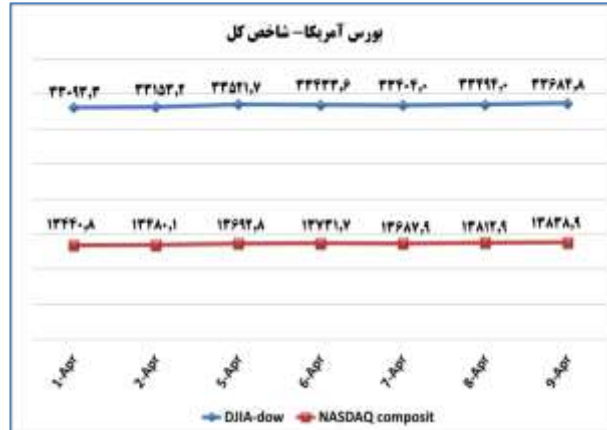
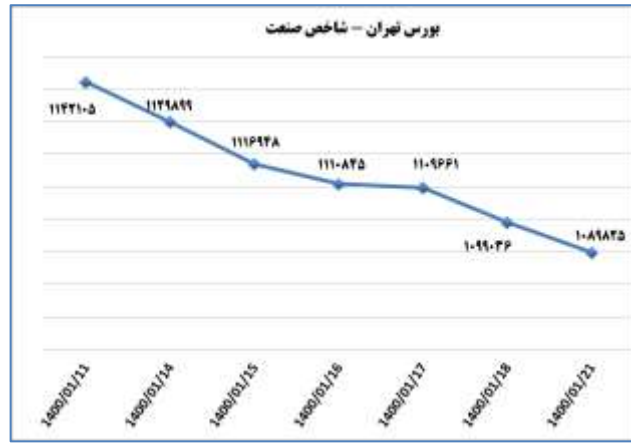
به منظور بهبود کیفیت و کمیت گزارش حاضر، لطفاً نقطه نظرات خود را به دفتر آمار و فرآوری داده ها اعلام کنید

خانم رفعت نژاد ۸۱۷۶۲۳۲۴ - خانم توکلی ۰۳۶ ۸۱۷۶۲۰۳۶ - www.mimt.gov.ir



(د) بورس

| تاثیر مثبت در شاخص کل (واحد) | بیشترین کاهش ارزش بازار | تاثیر مثبت در شاخص کل (واحد) | بیشترین افزایش ارزش بازار |
|------------------------------|--------------------------------------|------------------------------|----------------------------|
| -۱۳۰۷,۶۶ | فولاد مبارکه اصفهان %-۱.۹۷ | ۵۷,۸۱ | تامین سرمایه امین %۲,۸۵ |
| -۸۵۰,۹۲ | ملی صنایع مس ایران %-۱.۴۳ | ۴۹,۹۳ | لبنیات پاک %۴,۷۹ |
| -۷۸۱,۸۴ | سرمایه گذاری تامین اجتماعی %-۱.۹۹ | ۱۶,۴ | بانک پاسارگاد %۰,۰۸ |



به منظور بهبود کیفیت و کمیت گزارش حاضر، لطفاً نقطه نظرات خود را به دفتر آمار و فرآوری داده ها اعلام کنید