

الف) صدور مجوز و ارائه خدمات روزانه

| بخش | نام مجوز | تعداد | توضیحات |
|-----------------|---------------------------------------|----------|--------------|
| صنعت | جواز تاسیس | ۱۴۱ | - |
| | پروانه بهره برداری | ۴۵ | - |
| معدن | پروانه اکتشاف | - | - |
| | گواهی کشف | - | - |
| | پروانه بهره برداری معدن | - | - |
| | مجوز برداشت | - | - |
| صنف | پروانه صنفی | ۲۰۵۴ | ۱۹ آذر ۹۸ |
| تجارت خارجی | کارت بازرگانی صادره | ۲۵ | ۱۹ آذر ۹۸ |
| | کارت بازرگانی تمدیدی | ۸۱ | ۱۹ آذر ۹۸ |
| | تعداد ثبت سفارش صادره | ۸۰۷ | - |
| | ارزش ثبت سفارش صادره | ۵۴۳,۶ | میلیون دلار |
| | تعداد ثبت سفارش تمدیدی | ۱۱۹ | - |
| | ارزش ثبت سفارش تمدیدی | ۹۳,۹ | میلیون دلار |
| | گواهی امضای الکترونیکی | ۷۵۷ | ۱۹ آذر ۹۸ |
| تجارت الکترونیک | مجوز نماد اعتماد الکترونیکی صادر شده | ۵۰ | ۱۹ آذر ۹۸ |
| | مجوز نماد اعتماد الکترونیکی تمدید شده | ۴۱ | ۱۹ آذر ۹۸ |
| | معاملات سامانه ستاد | ۸۳۷ | ۱۹ آذر ۹۸ |
| | ارزش معاملات سامانه ستاد | ۶۳۰,۳۴,۹ | میلیون تومان |
| | قرارداد حق انتفاع سرمایه گذاری | ۱۴ | ۱۹ آذر ۹۸ |
| شهرکهای صنعتی | مساحت قرارداد منعقد شده | ۳۸۴۵۳ | متر مربع |

ب) اطلاعات تجاری روزانه

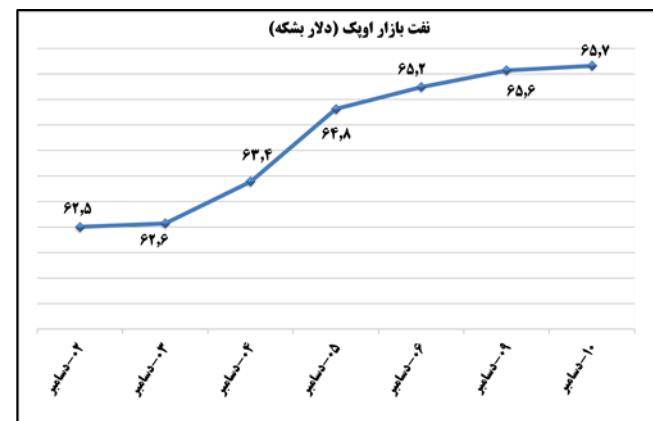
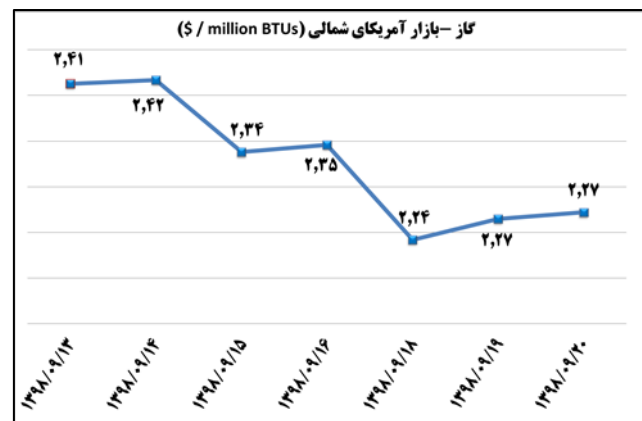
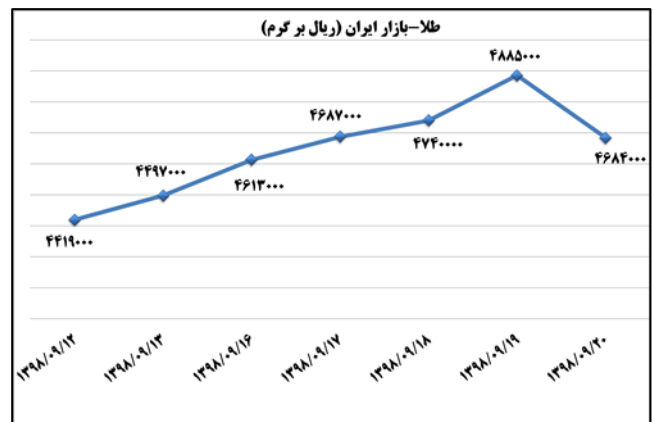
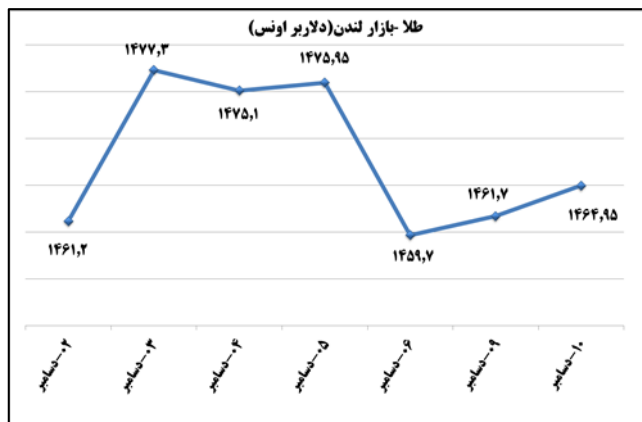
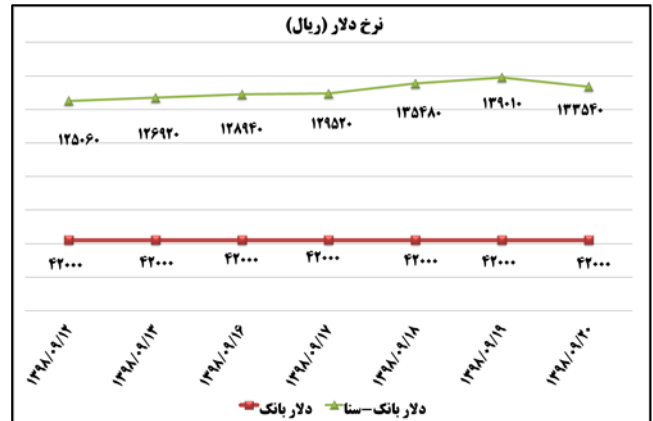
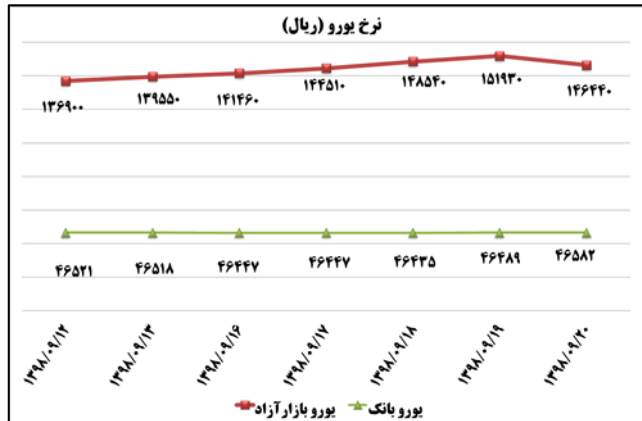
| بخش | ارزش (میلیون دلار) | وزن (هزارتن) | تعداد گمرک | توضیحات |
|--------|--------------------|--------------|------------|---------|
| واردات | -- | -- | -- | -- |
| صادرات | -- | -- | -- | -- |

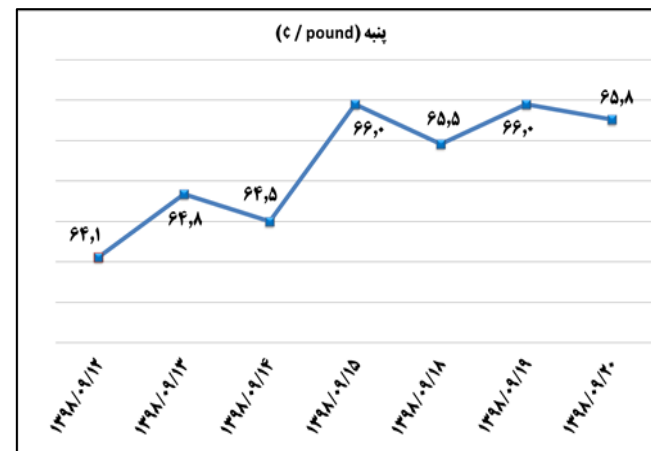
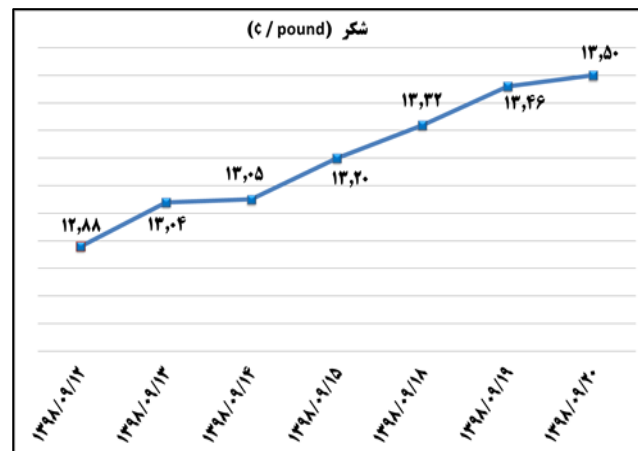
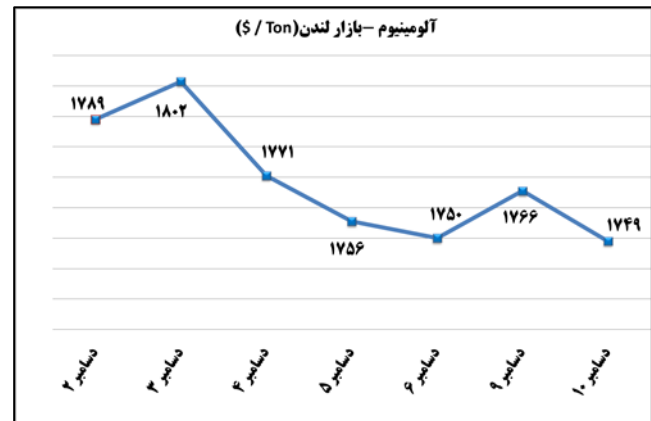
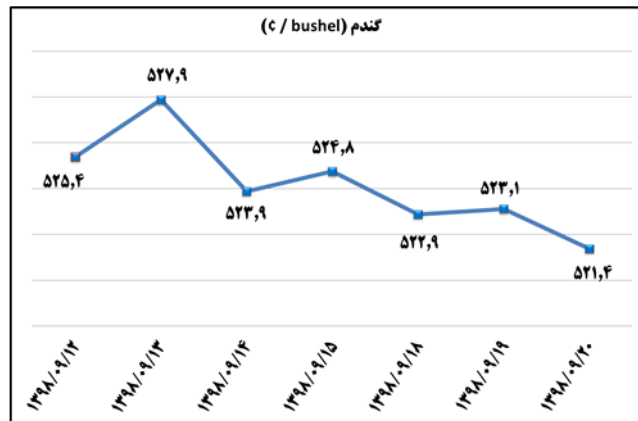
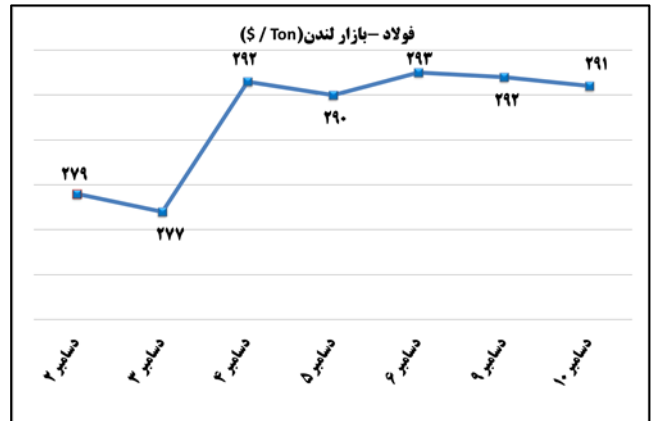
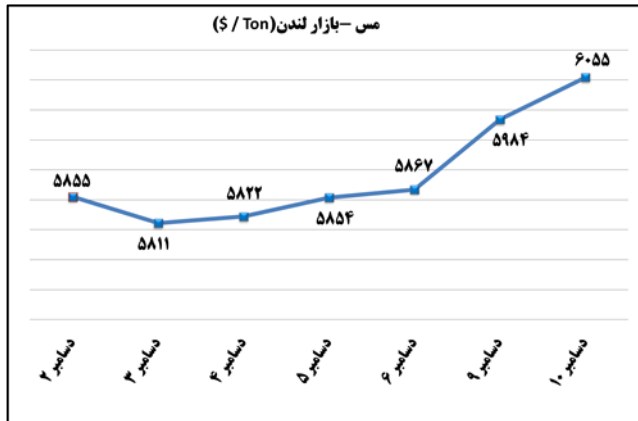
ماخذ: گمرک

به منظور بهبود کیفیت و کمیت گزارش حاضر، لطفاً نقطه نظرات خود را به دفتر آمار و فرآوری داده‌ها اعلام کنید

خانم رفعت نژاد ۸۱۷۶۲۳۲۴ - خانم توکلی ۰۳۶-۸۱۷۶۲۰۳۶ - www.mimt.gov.ir

ج) قیمت کالا و ارز





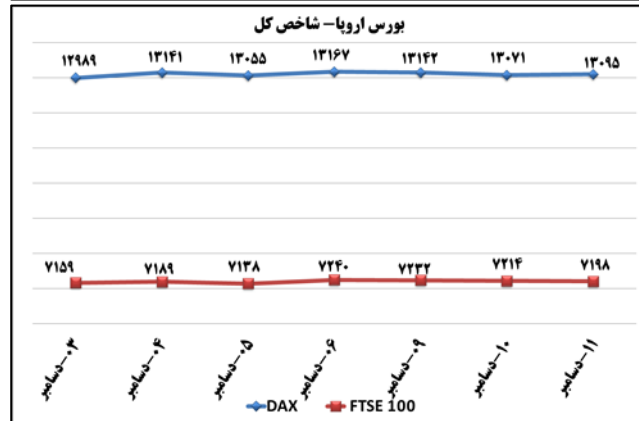
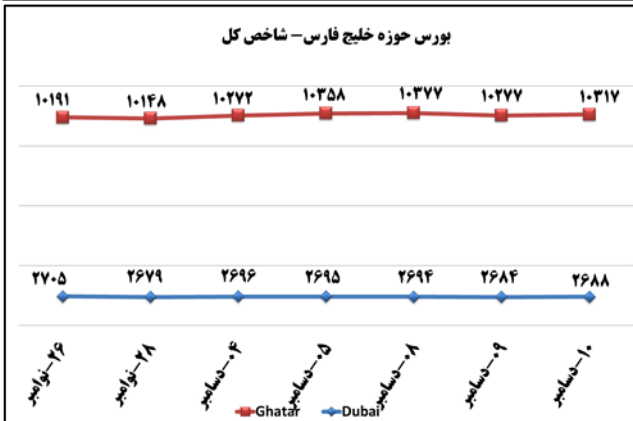
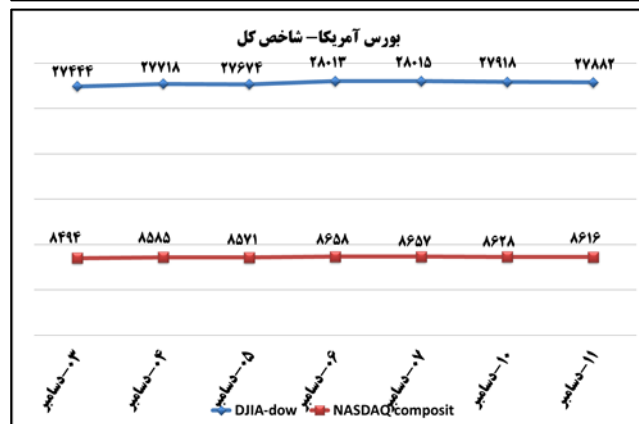
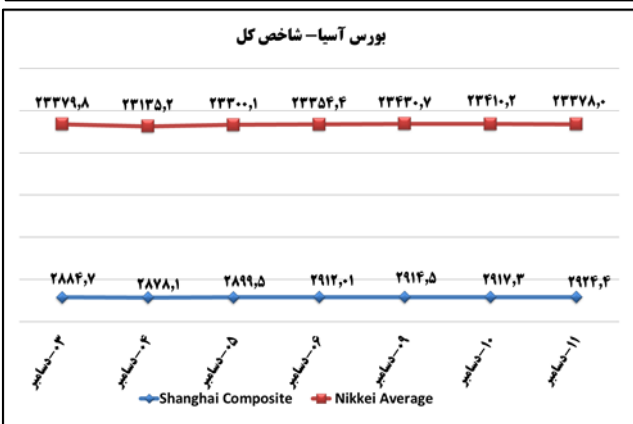
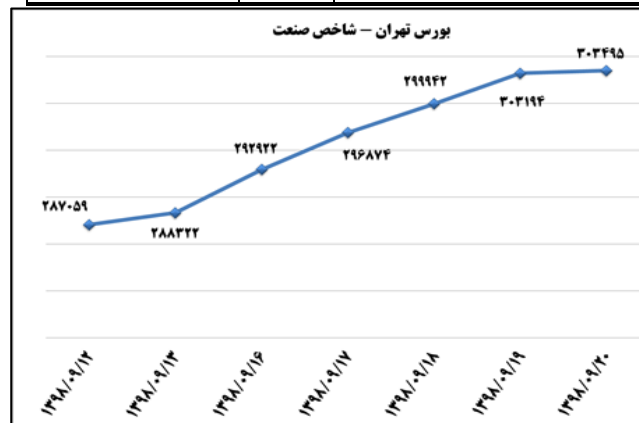
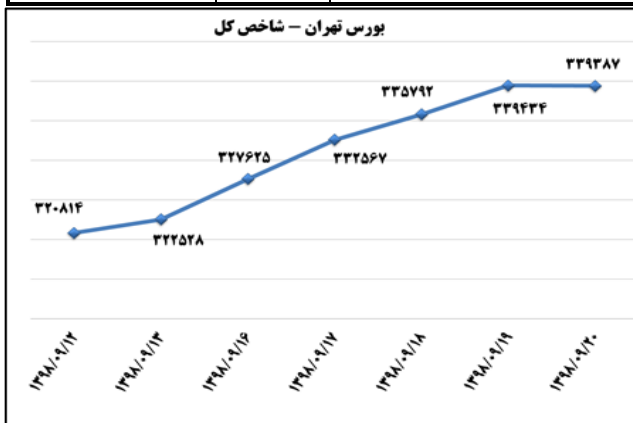
به منظور بهبود کیفیت و کمیت گزارش حاضر، لطفاً نقطه نظرات خود را به دفتر آمار و فرآوری داده‌ها اعلام کنید

www.mimt.gov.ir - ۸۱۷۶۲۰۳۶ - خانم توکلی ۸۱۷۶۲۳۲۴ - خانم رفعت نژاد

د) بورس

| تأثیر مثبت در شاخص کل (واحد) | بیشترین کاهش ارزش بازار | |
|------------------------------|-------------------------|---------------------|
| -۲۲۰,۹ | ۱,۲۵٪ | فولاد مبارکه اصفهان |
| -۱۴۸,۳۲ | ۲,۱۳٪ | پالایش نفت تهران |
| -۹۸,۶۶ | ۱,۱۶٪ | بانک ملت |

| تأثیر مثبت در شاخص کل (واحد) | بیشترین افزایش ارزش بازار | |
|------------------------------|---------------------------|-------------------------------|
| ۳۱۰,۴۸ | ۴,۰۹٪ | س. نفت و گاز و پتروشیمی تأمین |
| ۳۰۵,۶۱ | ۳,۹۰٪ | گروه مپنا |
| ۱۵۸,۰۶ | ۸,۵۲٪ | س. صنایع شیمیایی ایران |



به منظور بهبود کیفیت و کمیت گزارش حاضر، لطفاً نقطه نظرات خود را به دفتر آمار و فرآوری داده‌ها اعلام کنید