

الف) صدور مجوز و ارائه خدمات روزانه

| بخش             | نام مجوز                              | تعداد     | توضیحات      |
|-----------------|---------------------------------------|-----------|--------------|
| صنعت            | جواز تاسیس                            | ۱۱۹       | ۲۷ آذر ۹۸    |
|                 | پروانه بهره برداری                    | ۲۹        | ۲۷ آذر ۹۸    |
| معدن            | پروانه اکتشاف                         | -         | -            |
|                 | گواهی کشف                             | -         | -            |
|                 | پروانه بهره برداری معدن               | -         | -            |
|                 | مجوز برداشت                           | -         | -            |
| صنف             | پروانه صنفی                           | ۵۸        | ۲۹ آذر ۹۸    |
| تجارت خارجی     | کارت بازرگانی صادره                   | ۱۴        | ۲۸ آذر ۹۸    |
|                 | کارت بازرگانی تمدیدی                  | ۲۶        | ۲۸ آذر ۹۸    |
|                 | تعداد ثبت سفارش صادره                 | ۸۰۸       | -            |
|                 | ارزش ثبت سفارش صادره                  | ۲۱۸,۹     | میلیون دلار  |
|                 | تعداد ثبت سفارش تمدیدی                | ۱۷۸       | -            |
|                 | ارزش ثبت سفارش تمدیدی                 | ۵۸,۸      | میلیون دلار  |
| تجارت الکترونیک | گواهی امضای الکترونیکی                | ۶۵۷       | ۲۷ آذر ۹۸    |
|                 | مجوز نماد اعتماد الکترونیکی صادر شده  | ۸۲        | ۲۷ آذر ۹۸    |
|                 | مجوز نماد اعتماد الکترونیکی تمدید شده | ۶۵        | ۲۷ آذر ۹۸    |
|                 | معاملات سامانه ستاد                   | ۱۶۱۱      | ۲۷ آذر ۹۸    |
|                 | ارزش معاملات سامانه ستاد              | ۱۳۳۳۳۷۶,۲ | میلیون تومان |
| شهرکهای صنعتی   | قرارداد حق انتفاع سرمایه گذاری        | ۱         | ۲۹ آذر ۹۸    |
|                 | مساحت قرارداد منعقد شده               | ۵۰۰۰      | متر مربع     |

ب) اطلاعات تجاری روزانه

| بخش    | ارزش (میلیون دلار) | وزن (هزارتن) | تعداد گمرک | توضیحات |
|--------|--------------------|--------------|------------|---------|
| واردات | --                 | --           | --         | --      |
| صادرات | --                 | --           | --         | --      |

ماخذ: گمرک

به منظور بهبود کیفیت و کمیت گزارش حاضر، لطفاً نقطه نظرات خود را به دفتر آمار و فرآوری داده‌ها اعلام کنید

خانم رفعت نژاد ۸۱۷۶۲۳۲۴ - خانم توکلی ۰۳۶-۸۱۷۶۲ - www.mimt.gov.ir

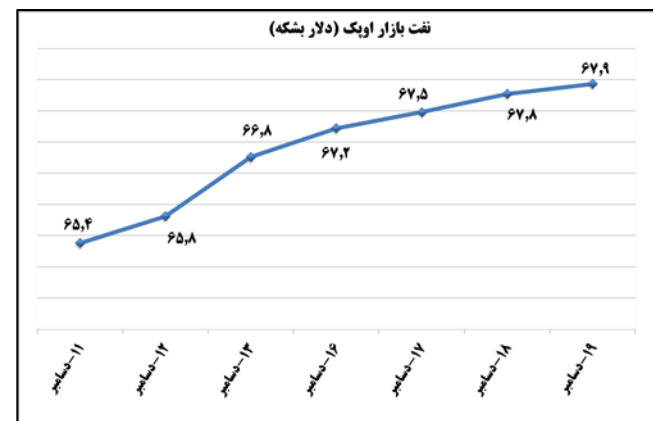
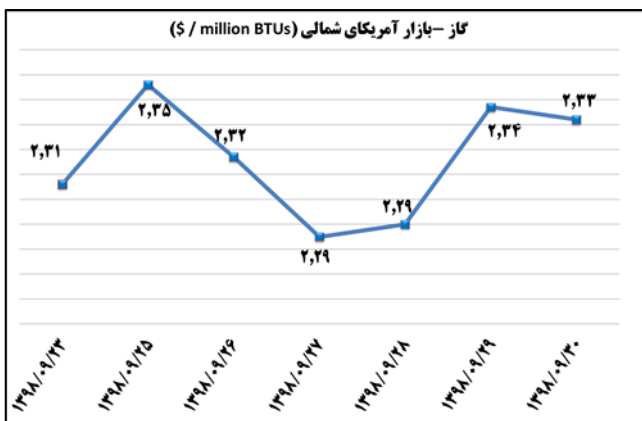
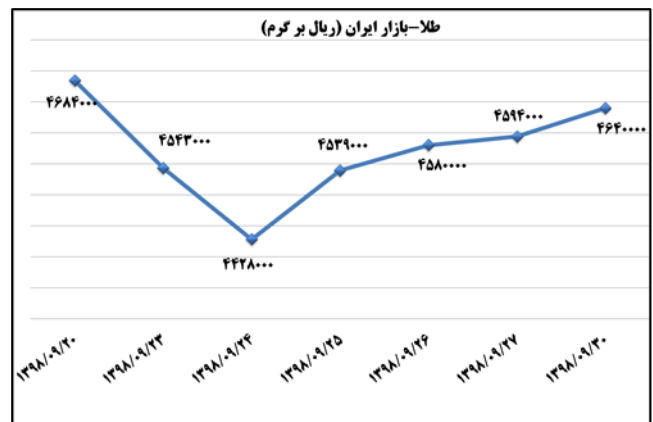
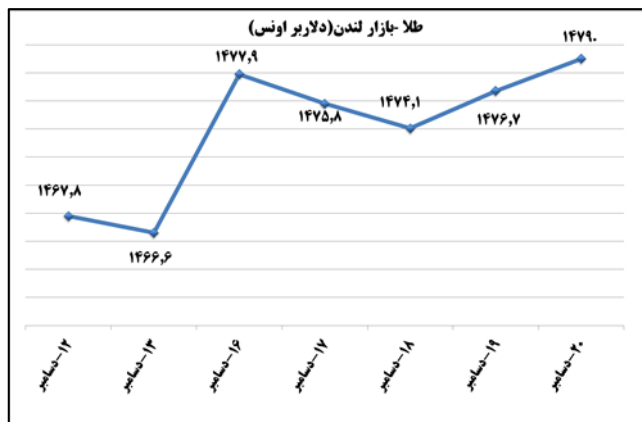
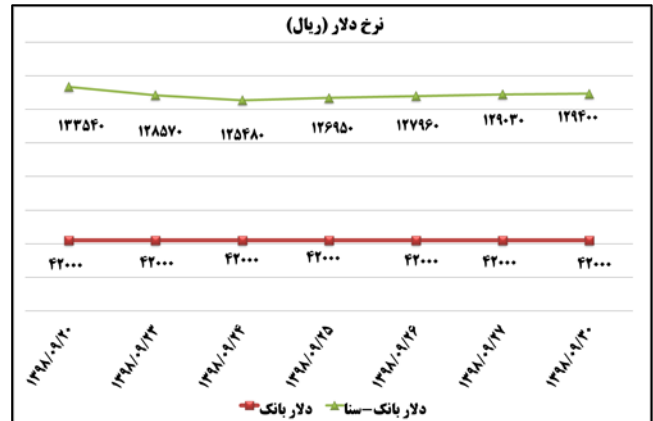
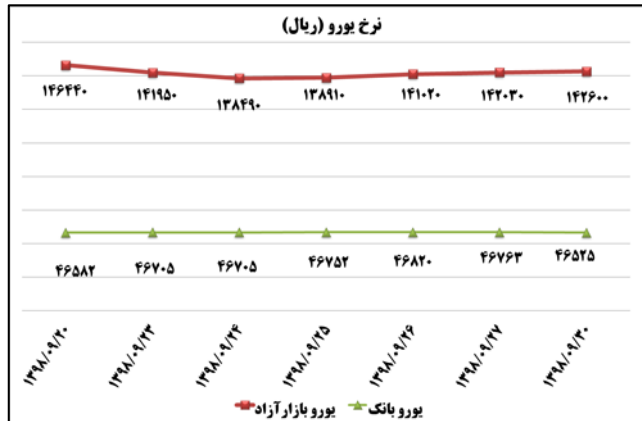
بولتن روزانه  
شاخص‌های مهم اقتصادی  
(ج) قیمت کالا و ارز

وزارت صنعت، معدن و تجارت  
معاونت طرح و برنامه  
دفتر آمار و فرآوری داده‌ها

۱۳۷۷

۱۳۹۸ آذر ۳۰

۲۰۱۹ Dce ۲۱



به منظور بهبود کیفیت و کمیت گزارش حاضر، لطفاً نقطه نظرات خود را به دفتر آمار و فرآوری داده‌ها اعلام کنید

خانم‌رفعت نژاد ۸۱۷۶۲۳۲۴ - خانم توکلی ۰۳۶ ۸۱۷۶۲۰۳۶ - [www.mimt.gov.ir](http://www.mimt.gov.ir)

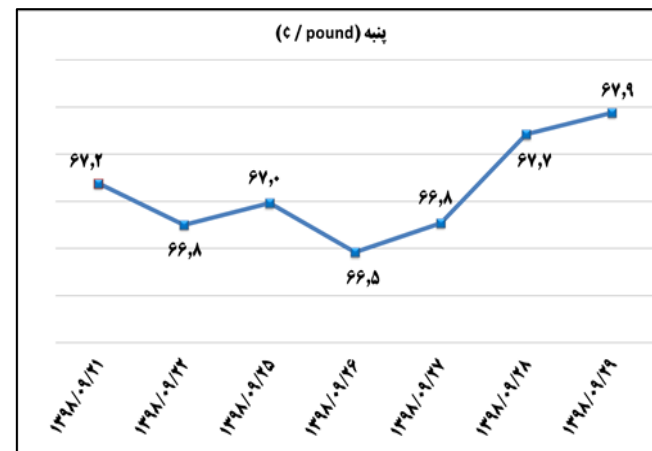
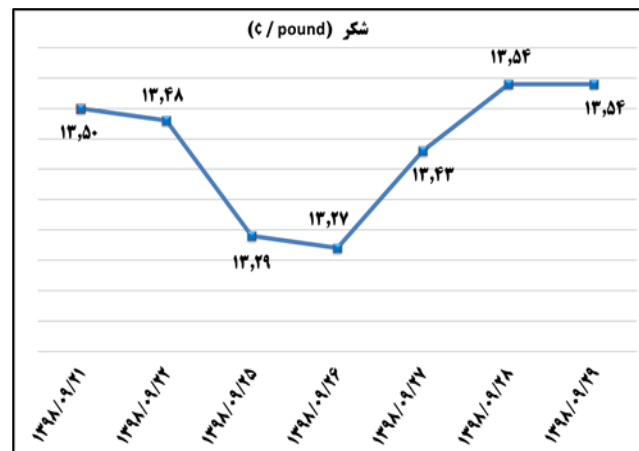
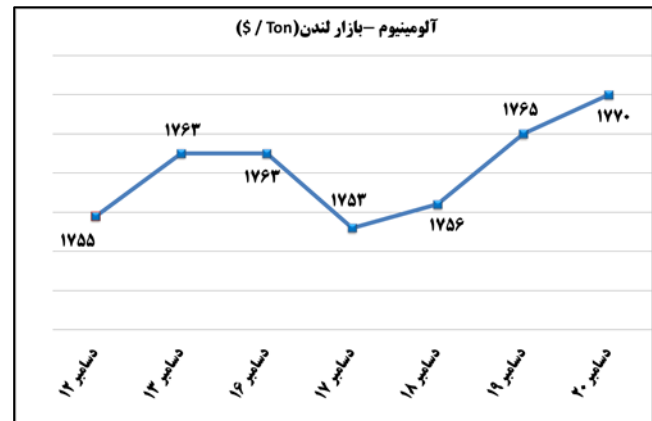
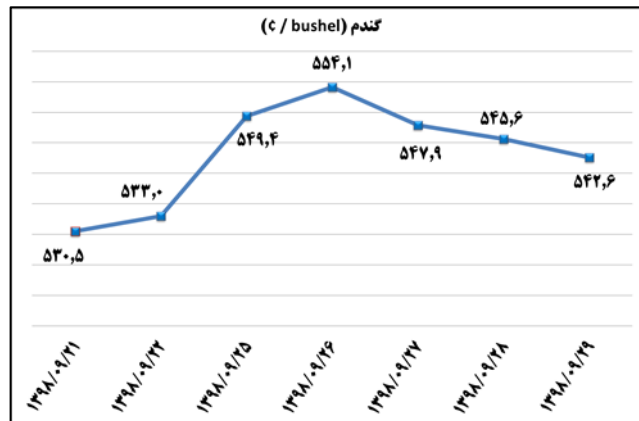
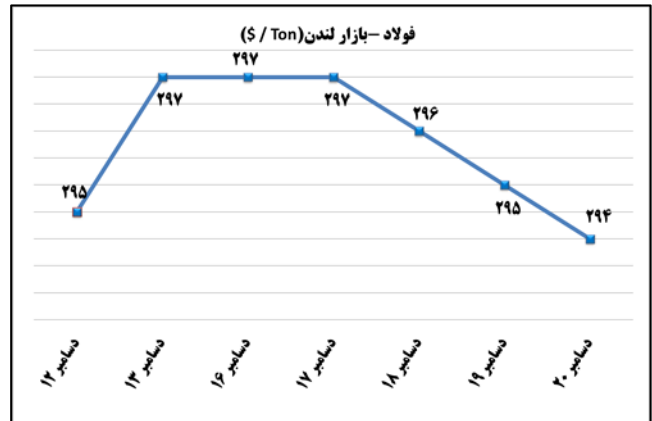
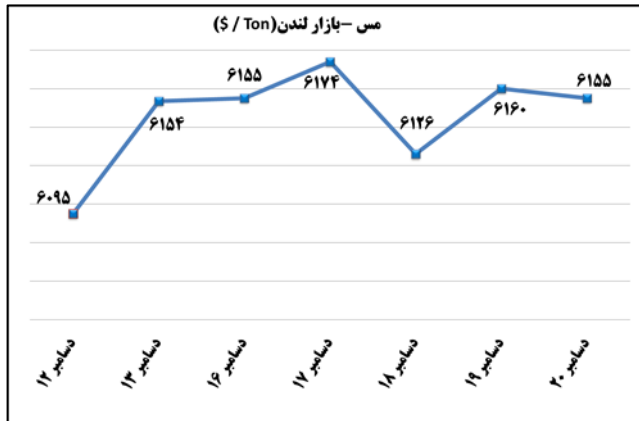
# بولتن روزانه شاخص‌های مهم اقتصادی

وزارت صنعت، معدن و تجارت  
معاونت طرح و برنامه  
دفتر آمار و فرآوری داده‌ها

۱۳۷۷

۳۰ آذر ۱۳۹۸

۲۱ Dec ۲۰۱۹



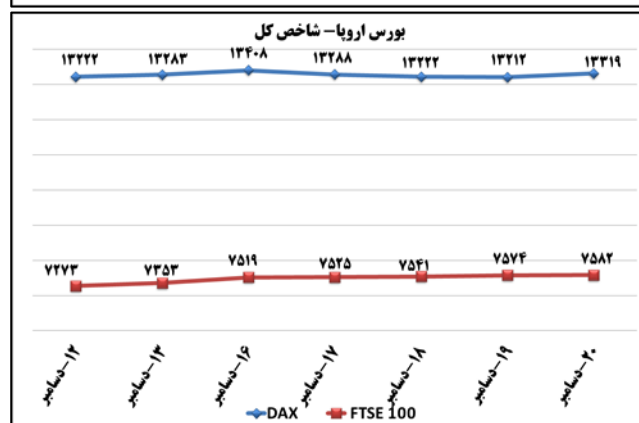
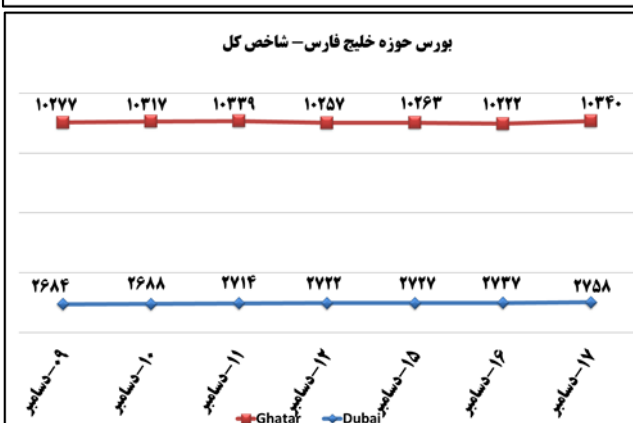
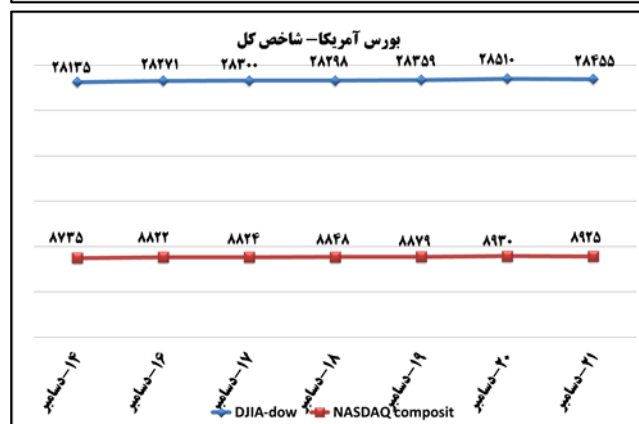
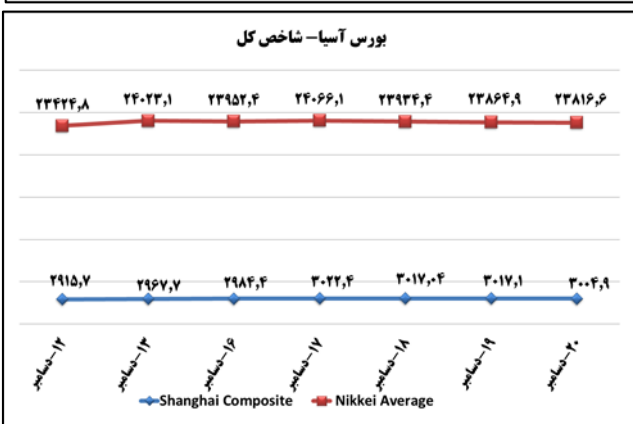
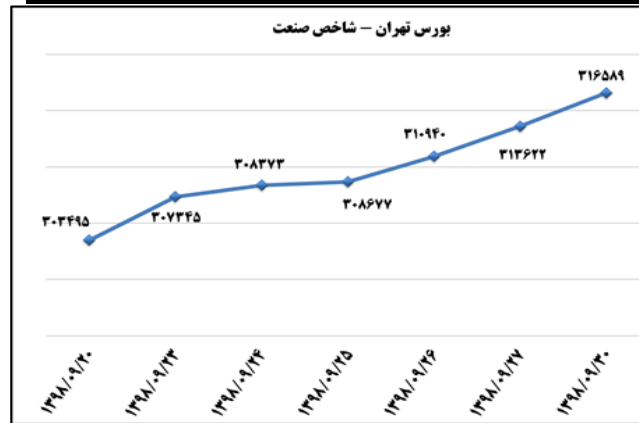
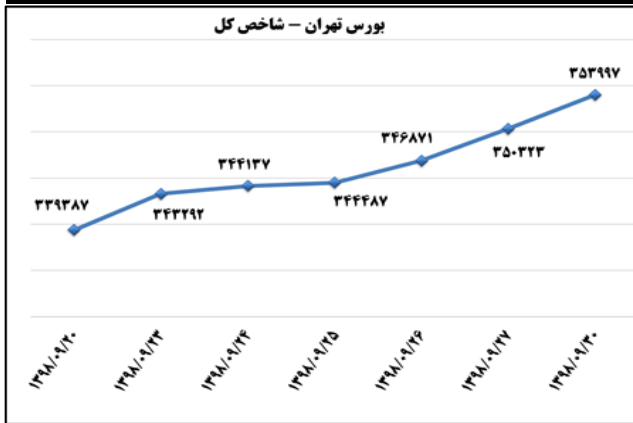
به منظور بهبود کیفیت و کمیت گزارش حاضر، لطفاً نقطه نظرات خود را به دفتر آمار و فرآوری داده‌ها اعلام کنید

خانم‌رفعت نژاد ۸۱۷۶۲۳۲۴ - خانم توکلی ۰۳۶-۸۱۷۶۲ - [www.mimt.gov.ir](http://www.mimt.gov.ir)

(د) بورس

| تأثیر مثبت در شاخص کل (واحد) | بیشترین کاهش ارزش بازار |                   |
|------------------------------|-------------------------|-------------------|
| -۱۳۲,۵۷                      | ٪-۳,۱۱                  | فولاد خراسان      |
| -۷۳,۷۸                       | ٪-۳,۳۵                  | گروه صنعتی پاکتسو |
| -۶۴,۴۹                       | ٪-۱,۲۲                  | پتروشیمی جم       |

| تأثیر مثبت در شاخص کل (واحد) | بیشترین افزایش ارزش بازار |                               |
|------------------------------|---------------------------|-------------------------------|
| ۳۲۰,۰۶                       | ٪۱,۷۴                     | صنایع پتروشیمی خلیج فارس      |
| ۲۵۴,۹۷                       | ٪۴,۳۵                     | گروه مدیریت سرمایه گذاری امید |
| ۱۹۵,۳۹                       | ٪۱,۰۶                     | فولاد مبارکه اصفهان           |



به منظور بهبود کیفیت و کمیت گزارش حاضر، لطفاً نقطه نظرات خود را به دفتر آمار و فرآوری داده‌ها اعلام کنید