

الف) صدور مجوز و ارائه خدمات روزانه

بخش	نام مجوز	تعداد	توضیحات
صنعت	جواز تاسیس	۱۲۰	-
	پروانه بهره برداری	۲۰	-
معدن	پروانه اکتشاف	-	-
	گواهی کشف	-	-
	پروانه بهره برداری معدن	-	-
	مجوز برداشت	-	-
صنف	پروانه صنفی	۹۲۰	۲۴ فروردین ۹۹
تجارت خارجی	کارت بازرگانی صادره	-	-
	کارت بازرگانی تمدیدی	-	-
	تعداد ثبت سفارش صادره	-	-
	ارزش ثبت سفارش صادره	-	میلیون دلار
	تعداد ثبت سفارش تمدیدی	-	-
	ارزش ثبت سفارش تمدیدی	-	میلیون دلار
تجارت الکترونیک	گواهی امضای الکترونیکی	۷۷۹	۲۴ فروردین ۹۹
	مجوز نماد اعتماد الکترونیکی صادر شده	۹۷	۲۴ فروردین ۹۹
	مجوز نماد اعتماد الکترونیکی تمدید شده	۱۵	۲۴ فروردین ۹۹
	معاملات سامانه ستاد	۹۳۰	۲۴ فروردین ۹۹
	ارزش معاملات سامانه ستاد	۲۵۴۸۲۲,۷	میلیون تومان
شهرکهای صنعتی	قرارداد حق انتفاع سرمایه گذاری	۱۱	۲۴ فروردین ۹۹
	مساحت قرارداد منعقد شده	۴۰۲۴۶	متر مربع

ب) اطلاعات تجاری روزانه

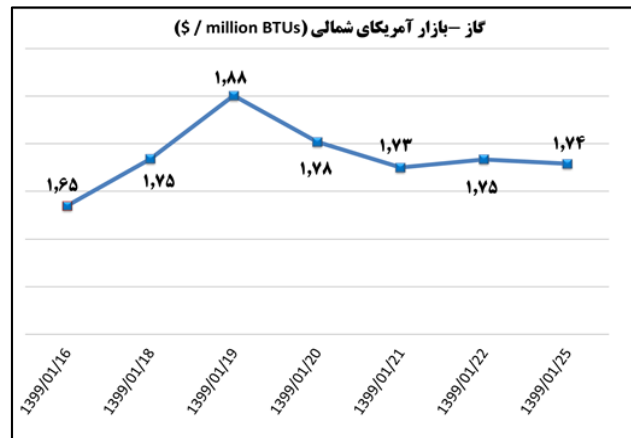
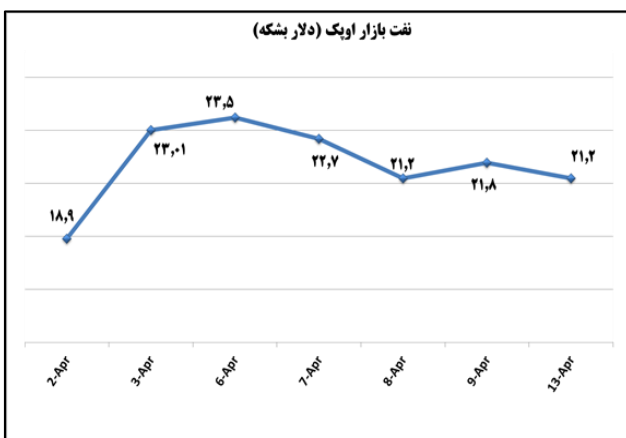
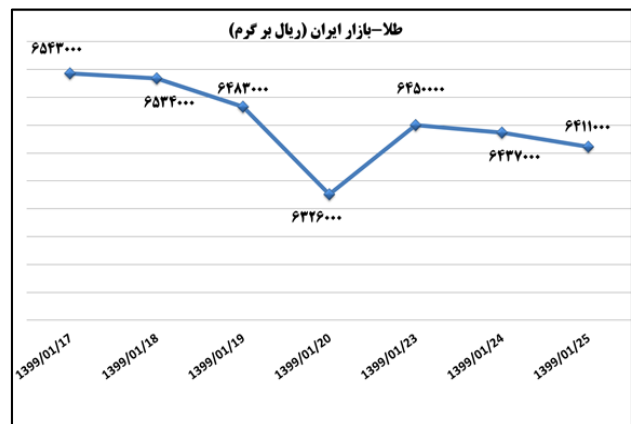
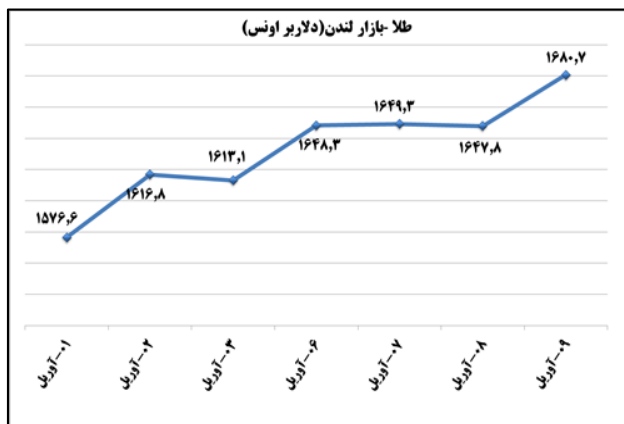
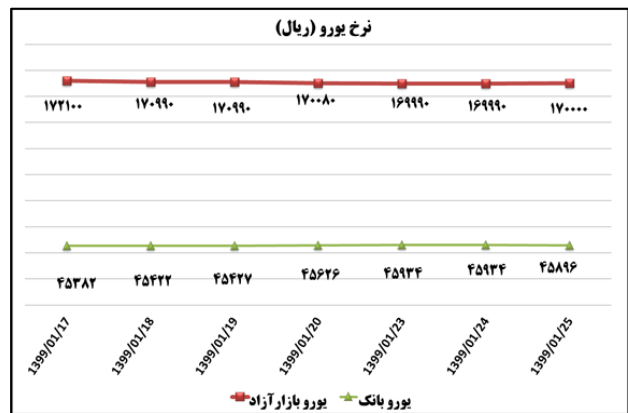
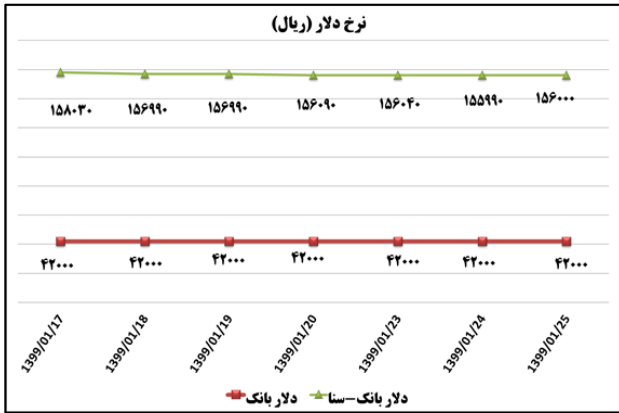
بخش	ارزش (میلیون دلار)	وزن (هزارتن)	تعداد گمرک	توضیحات
واردات	--	--	--	--
صادرات	--	--	--	--

ماخذ: گمرک

به منظور بهبود کیفیت و کمیت گزارش حاضر، لطفاً نقطه نظرات خود را به دفتر آمار و فرآوری داده ها اعلام کنید

خانم رفعت نژاد ۸۱۷۶۲۳۲۴ - خانم توکلی ۸۱۷۶۲۰۳۶ - www.mimt.gov.ir

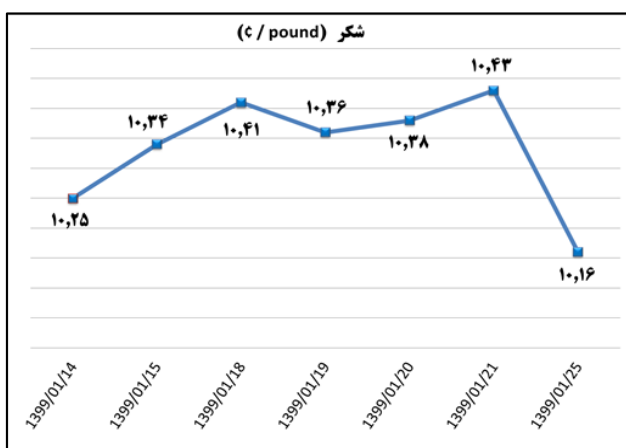
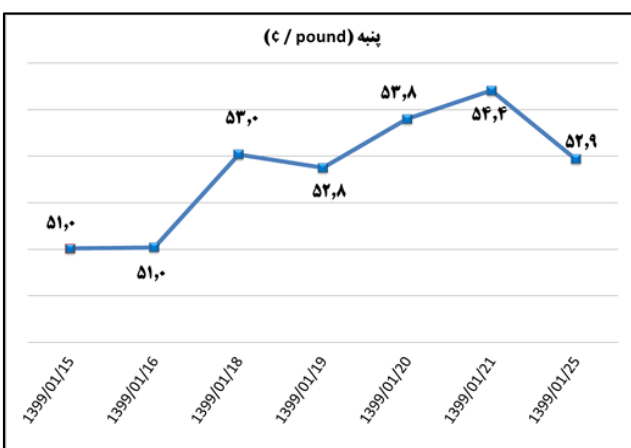
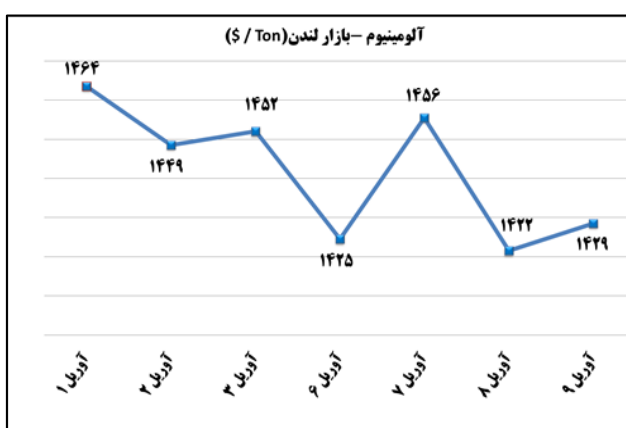
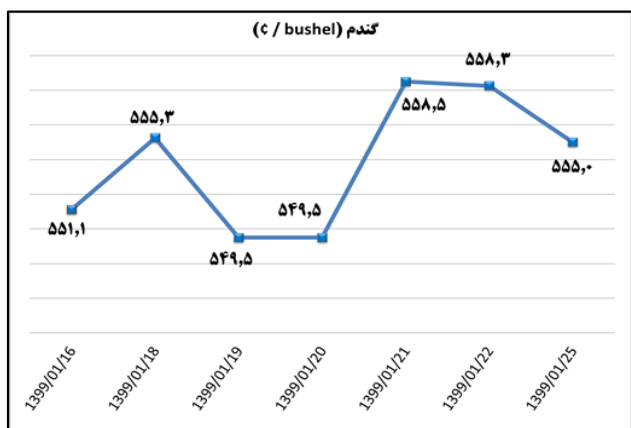
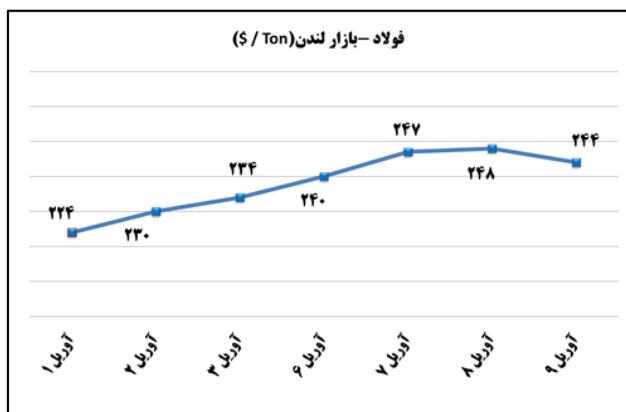
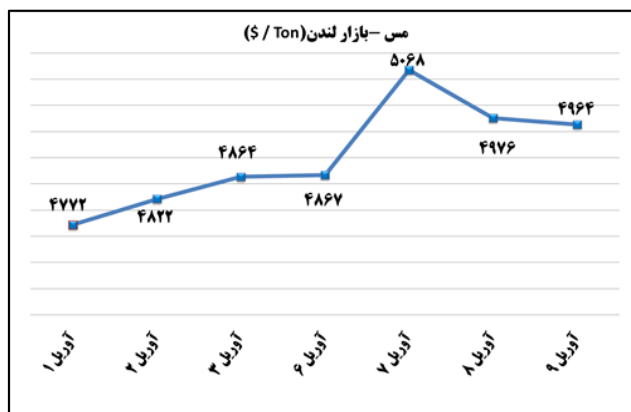
ج) قیمت کالا و ارز



بولتن روزانه شاخص‌های مهم اقتصادی

وزارت صنعت، معدن و تجارت
معاونت طرح و برنامه
دفتر آمار و فرآوری داده‌ها

۱۴۴۸
۲۵ فروردین ۱۳۹۹
۱۳ April ۲۰۲۰



به منظور بهبود کیفیت و کمیت گزارش حاضر، لطفاً نقطه نظرات خود را به دفتر آمار و فرآوری داده‌ها اعلام کنید

www.mimt.gov.ir - ۸۱۷۶۲۰۳۶ - خانم توکلی ۸۱۷۶۲۳۲۴ - خانم رفعت نژاد

بولتن روزانه شاخص‌های مهم اقتصادی

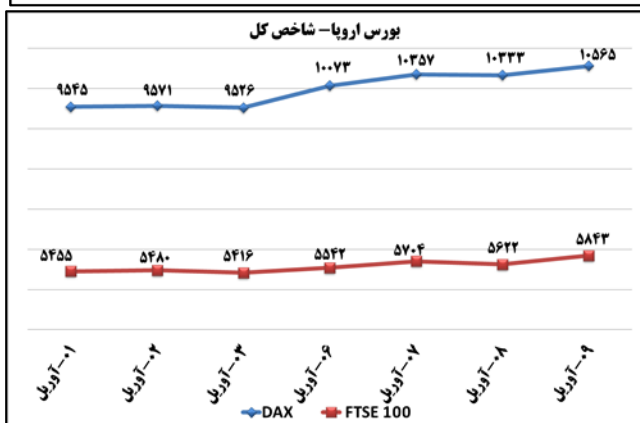
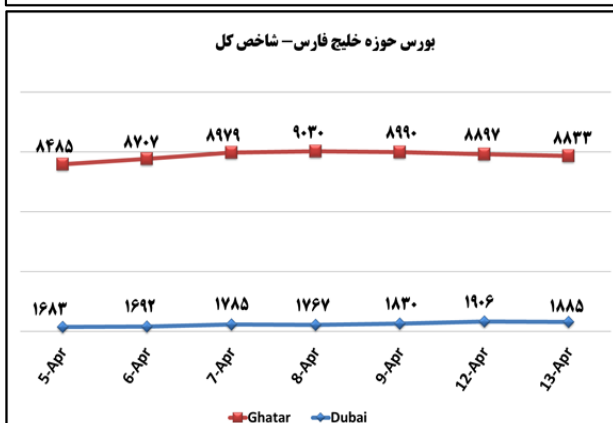
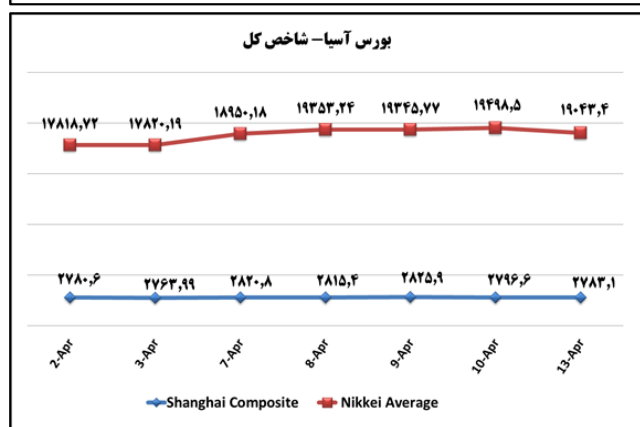
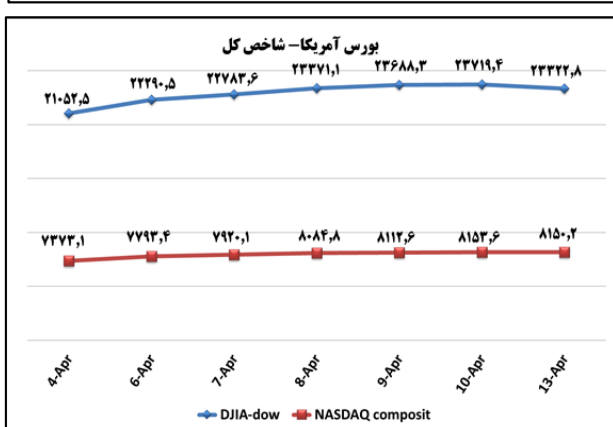
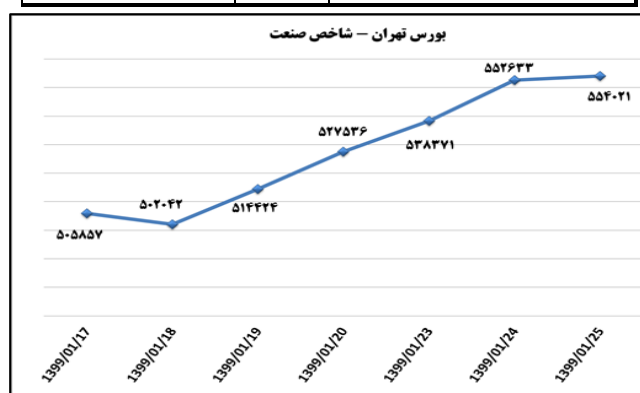
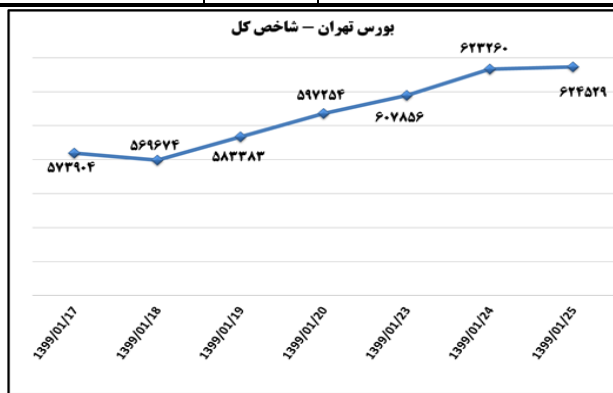
وزارت صنعت، معدن و تجارت
معاونت طرح و برنامه
دفتر آمار و فراوری داده‌ها

۱۴۴۸
۲۵ فروردین ۱۳۹۹
۱۳ April ۲۰۲۰

(د) بورس

تاثیر مثبت در شاخص کل (واحد)	بیشترین کاهش ارزش بازار	
-۳۶۰,۲۷	٪-۳,۶۴	پالایش نفت تهران
-۳۵۱,۵۸	٪-۳,۴۱	گسترش نفت و گاز پارسیان
-۳۹۹,۸۶	٪-۲,۱۹	پتروشیمی پارس

تاثیر مثبت در شاخص کل (واحد)	بیشترین افزایش ارزش بازار	
۷۸۷,۳۶	٪۴,۹۹	معدنی و صنعتی گل گهر
۶۳۹,۳۸	٪۴,۹۸	س. نفت و گاز و پتروشیمی تأمین
۶۰۴,۹۰	٪۵,۰۰	معدنی و صنعتی چادرملو



به منظور بهبود کیفیت و کمیت گزارش حاضر، لطفاً نقطه نظرات خود را به دفتر آمار و فراوری داده‌ها اعلام کنید

www.mimt.gov.ir - ۸۱۷۶۲۰۳۶ - خانم توکلی ۸۱۷۶۲۳۲۴ - خانم رفعت نژاد