

الف) صدور مجوز و ارائه خدمات روزانه

| بخش | نام مجوز | تعداد | توضیحات |
|-----------------|---------------------------------------|--------|--------------|
| صنعت | جواز تاسیس | ۲۳۰ | - |
| | پروانه بهره برداری | ۳۳ | - |
| معدن | پروانه اکتشاف | ۱ | - |
| | گواهی کشف | ۰ | - |
| | پروانه بهره برداری معدن | ۰ | - |
| | مجوز برداشت | - | - |
| صنف | پروانه صنفی | ۱۰۸۵ | ۲۷ شهریور ۹۹ |
| تجارت خارجی | کارت بازرگانی صادره | - | - |
| | کارت بازرگانی تمدیدی | - | - |
| | تعداد ثبت سفارش صادره | - | - |
| | ارزش ثبت سفارش صادره | - | میلیون دلار |
| | تعداد ثبت سفارش تمدیدی | - | - |
| | ارزش ثبت سفارش تمدیدی | - | میلیون دلار |
| تجارت الکترونیک | گواهی امضای الکترونیکی | ۹۸۴ | ۲۶ شهریور ۹۹ |
| | مجوز نماد اعتماد الکترونیکی صادر شده | ۴۲ | ۲۶ شهریور ۹۹ |
| | مجوز نماد اعتماد الکترونیکی تمدید شده | ۵ | ۲۶ شهریور ۹۹ |
| | معاملات سامانه ستاد | ۲۲۸۶ | ۲۶ شهریور ۹۹ |
| | ارزش معاملات سامانه ستاد | ۳۷۶۲۴۱ | میلیون تومان |
| شهرکهای صنعتی | قرارداد حق انتفاع سرمایه گذاری | ۲۹ | ۲۴ شهریور ۹۹ |
| | مساحت قرارداد منعقد شده | ۱۱۰۰۲۷ | متر مربع |

ب) اطلاعات تجاری روزانه

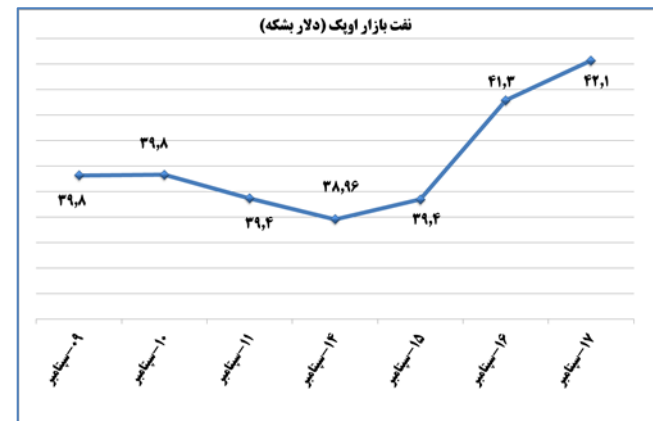
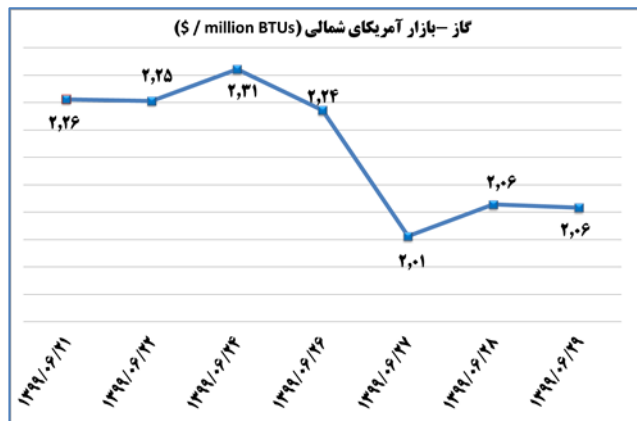
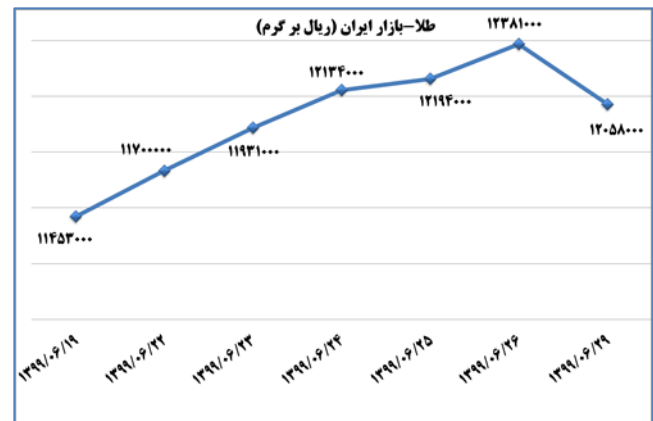
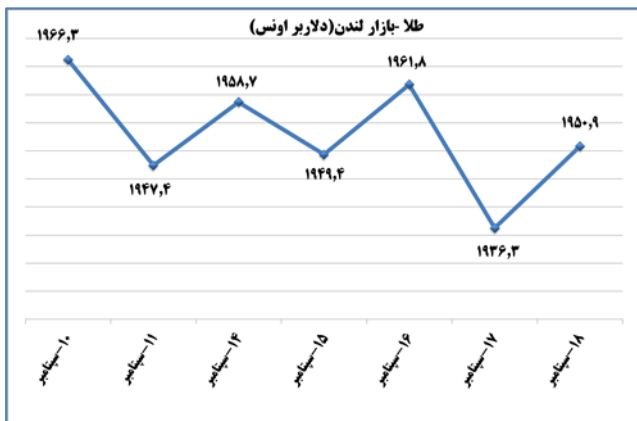
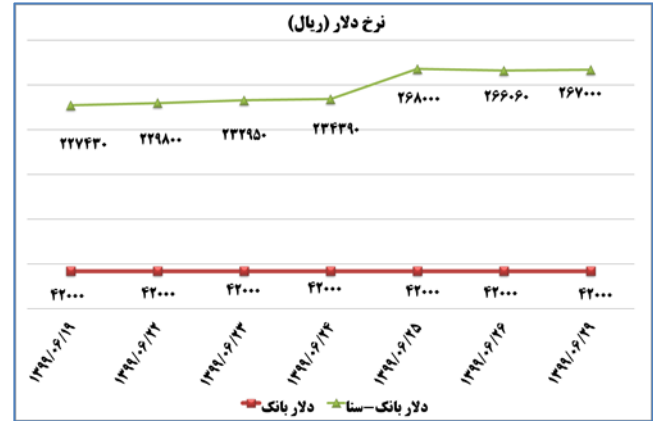
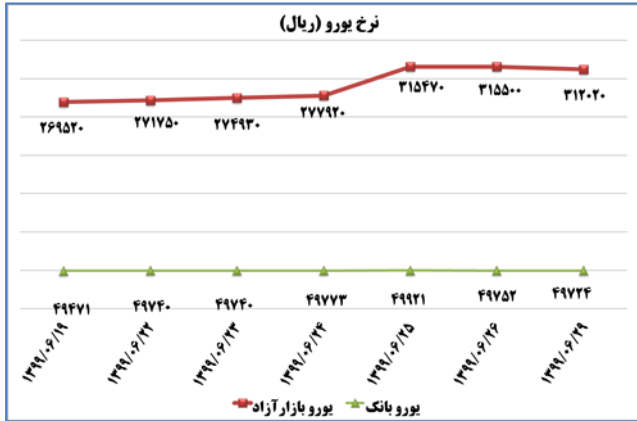
| بخش | ارزش (میلیون دلار) | وزن (هزار تن) | تعداد گمرک | توضیحات |
|--------|--------------------|---------------|------------|---------|
| واردات | -- | -- | -- | -- |
| صادرات | -- | -- | -- | -- |

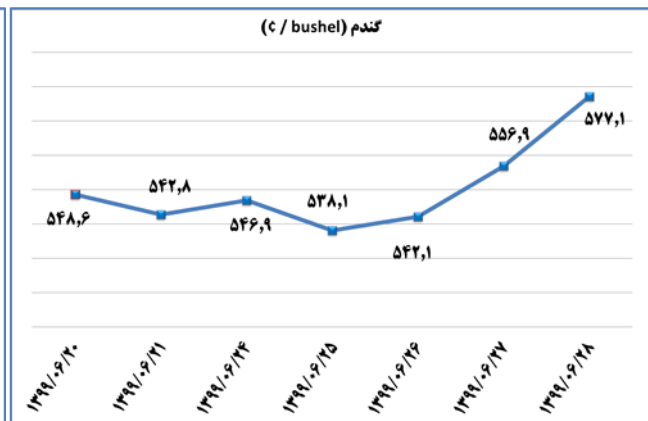
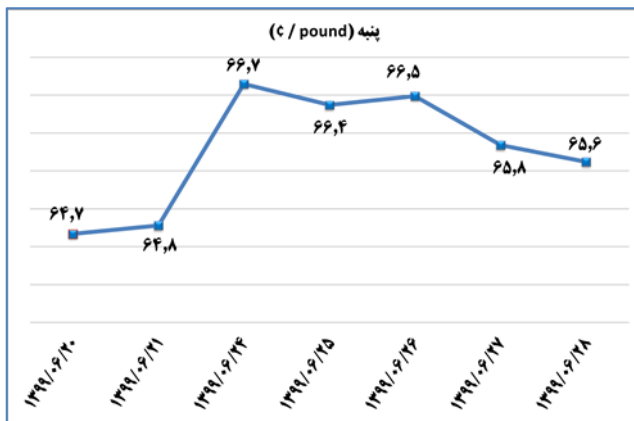
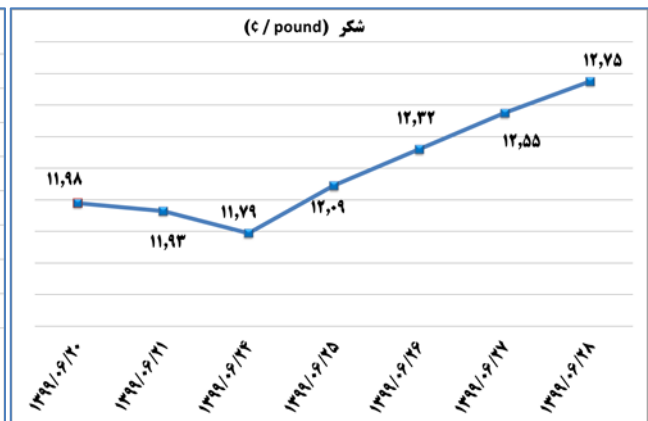
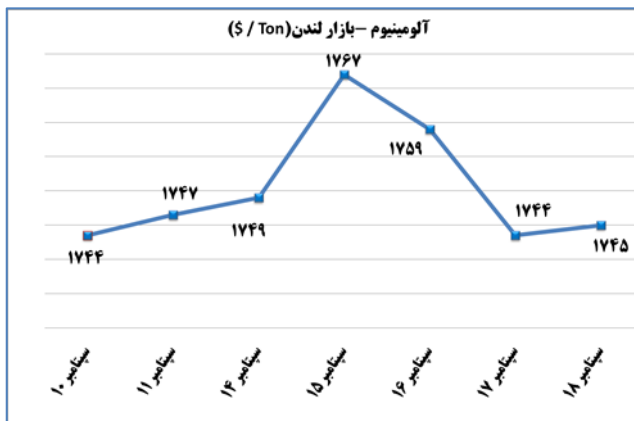
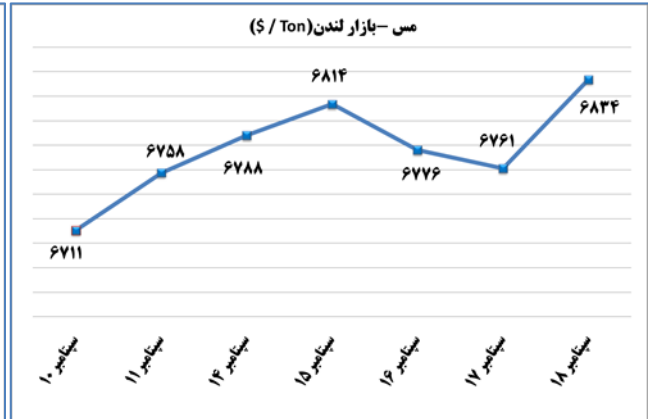
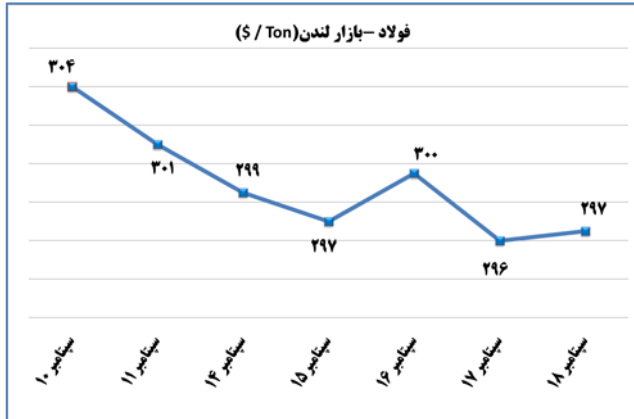
ماخذ: گمرک

به منظور بهبود کیفیت و کمیت گزارش حاضر، لطفاً نقطه نظرات خود را به دفتر آمار و فراآوری داده ها اعلام کنید

خانم رفعت نژاد ۸۱۷۶۲۳۲۴ - خانم توکلی ۰۳۶-۸۱۷۶۲۰۳۶ - www.mimt.gov.ir

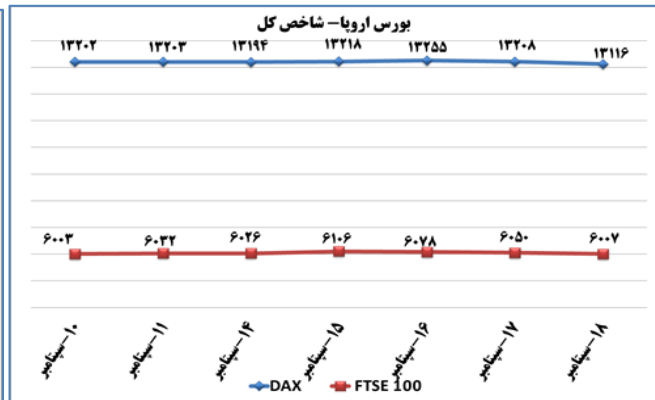
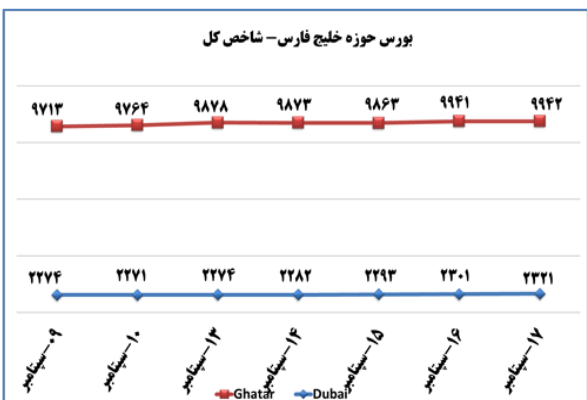
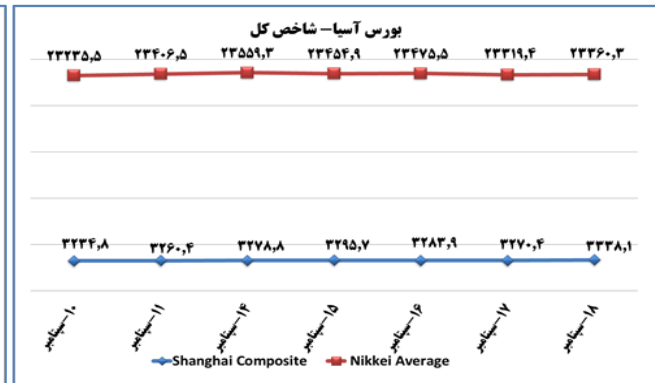
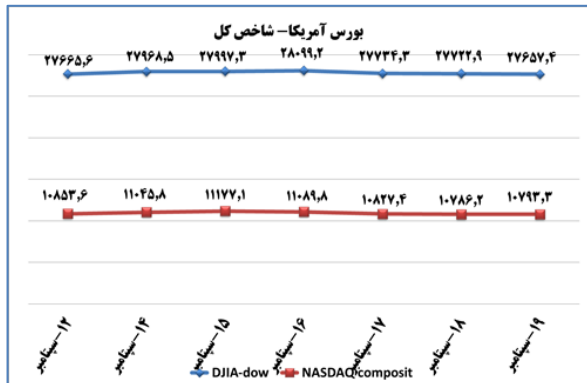
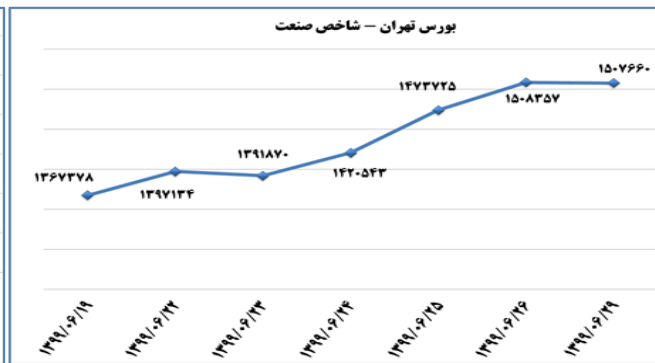
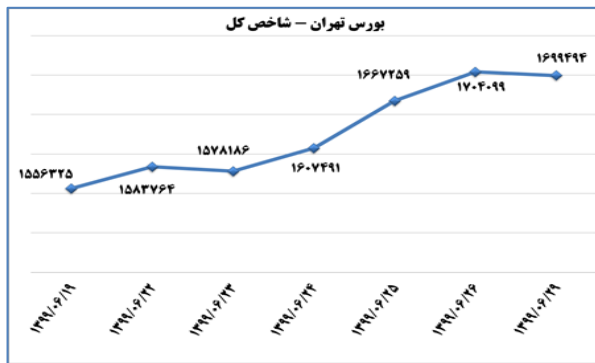
ج) قیمت کالا و ارز





(د) بورس

| تأثیر مثبت در شاخص کل (واحد) | بیشترین کاهش ارزش بازار | | تأثیر مثبت در شاخص کل (واحد) | بیشترین افزایش ارزش بازار | |
|------------------------------|-------------------------|-------------------|------------------------------|---------------------------|--------------------------|
| -۴۶۱۱,۰۷ | ۱۱,۵۵٪ | پالایش نفت تهران | ۴۳۴۷,۰۸ | ۳,۸۰٪ | فولاد مبارکه اصفهان |
| -۳۴۴۰,۷۱ | ۷,۳۱٪ | پالایش نفت اصفهان | ۴۱۷۰,۹۵ | ۳,۴۶٪ | صنایع پتروشیمی خلیج فارس |
| -۱۵۴۵,۸۸ | ۴,۴۱٪ | بانک ملت | ۲۴۴۰,۲۵ | ۴,۹۱٪ | معدنی و صنعتی گل گهر |



به منظور بهبود کیفیت و کمیت گزارش حاضر، لطفاً نقطه نظرات خود را به دفتر آمار و فرآوری داده ها اعلام کنید