

الف) صدور مجوز و ارائه خدمات روزانه

| بخش | نام مجوز | تعداد | توضیحات |
|-----------------|---------------------------------------|---------|--------------|
| صنعت | جواز تاسیس | ۱۶۰ | - |
| | پروانه بهره برداری | ۲۴ | - |
| معدن | پروانه اکتشاف | ۰ | - |
| | گواهی کشف | ۰ | - |
| | پروانه بهره برداری معدن | ۰ | - |
| | مجوز برداشت | - | - |
| صنف | پروانه صنفی | ۲۲۵۸ | ۰۸ مهر ۹۹ |
| تجارت خارجی | کارت بازرگانی صادره | - | - |
| | کارت بازرگانی تمدیدی | - | - |
| | تعداد ثبت سفارش صادره | - | - |
| | ارزش ثبت سفارش صادره | - | میلیون دلار |
| | تعداد ثبت سفارش تمدیدی | - | - |
| | ارزش ثبت سفارش تمدیدی | - | میلیون دلار |
| تجارت الکترونیک | گواهی امضای الکترونیکی | ۶۸۲ | ۰۸ مهر ۹۹ |
| | مجوز نماد اعتماد الکترونیکی صادر شده | ۴۹ | ۰۸ مهر ۹۹ |
| | مجوز نماد اعتماد الکترونیکی تمدید شده | ۴ | ۰۸ مهر ۹۹ |
| | معاملات سامانه ستاد | ۱۱۰۲ | ۰۸ مهر ۹۹ |
| | ارزش معاملات سامانه ستاد | ۸۱۱۳۵,۸ | میلیون تومان |
| شهرک های صنعتی | قرارداد حق انتفاع سرمایه گذاری | ۲۹ | ۲۴ شهریور ۹۹ |
| | مساحت قرارداد منعقد شده | ۱۱۰۰۲۷ | متر مربع |

ب) اطلاعات تجاری روزانه

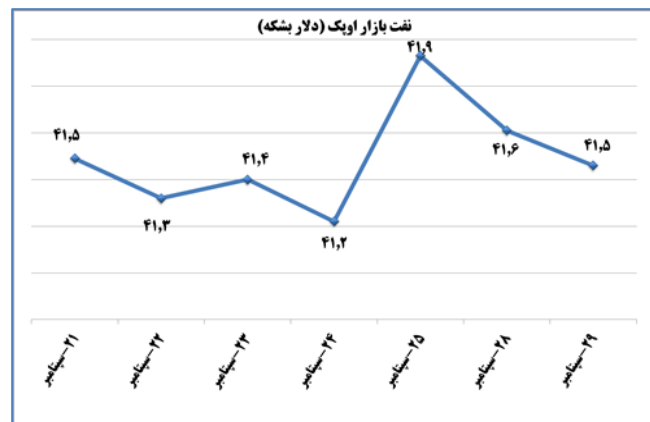
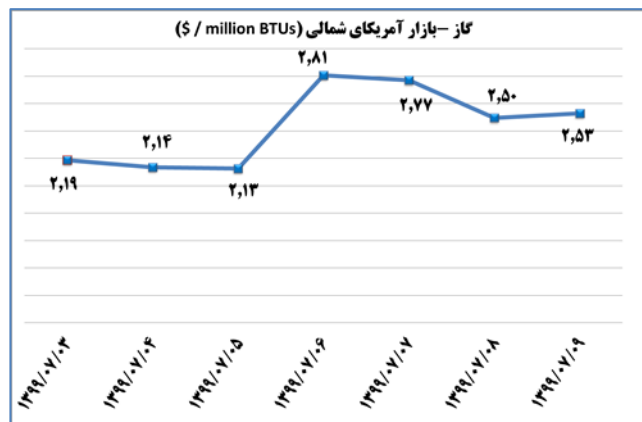
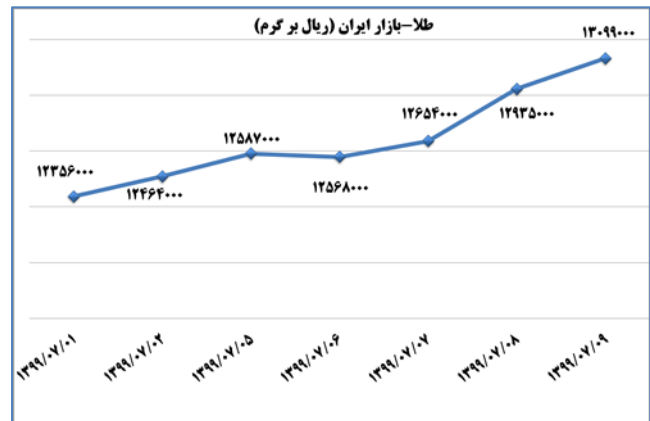
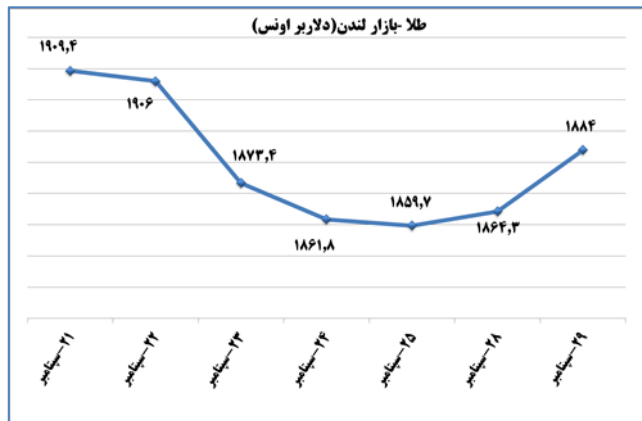
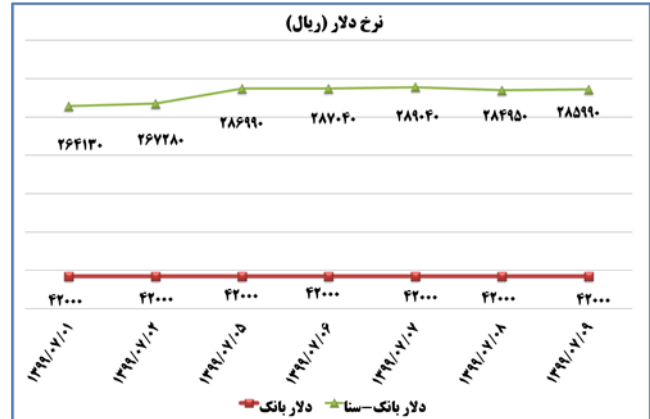
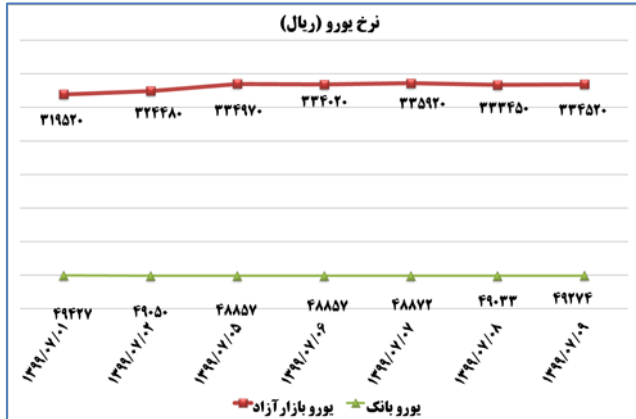
| بخش | ارزش (میلیون دلار) | وزن (هزارتن) | تعداد گمرک | توضیحات |
|--------|--------------------|--------------|------------|---------|
| واردات | -- | -- | -- | -- |
| صادرات | -- | -- | -- | -- |

ماخذ: گمرک

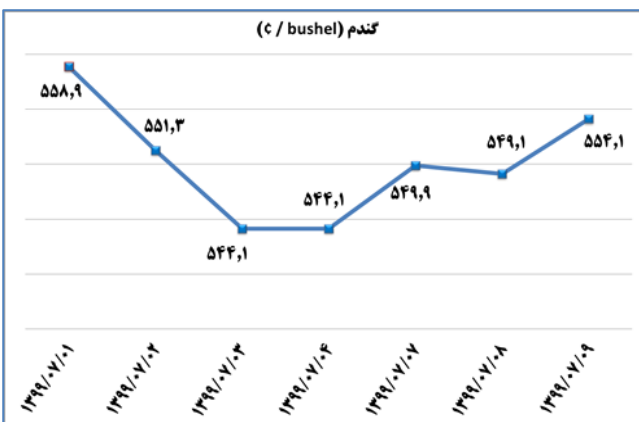
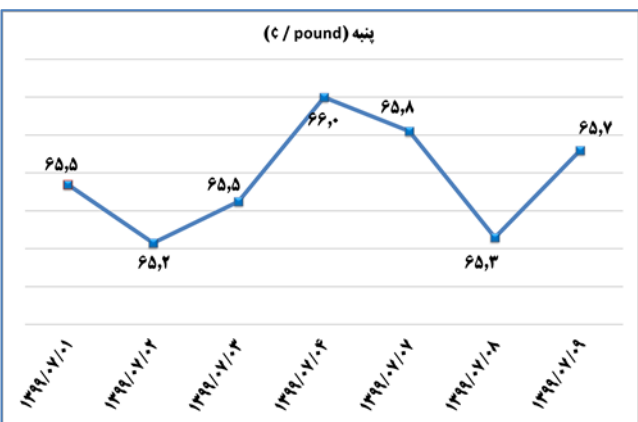
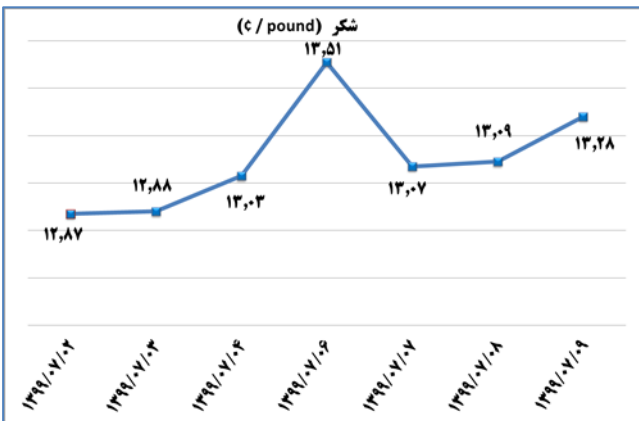
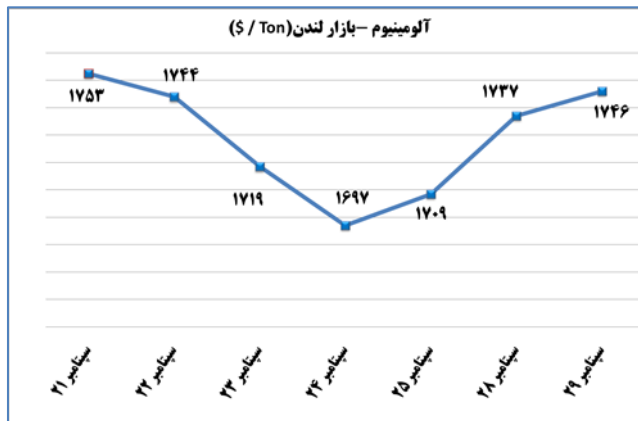
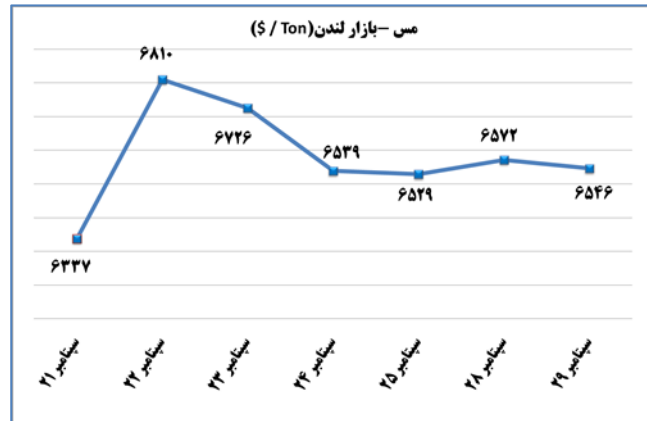
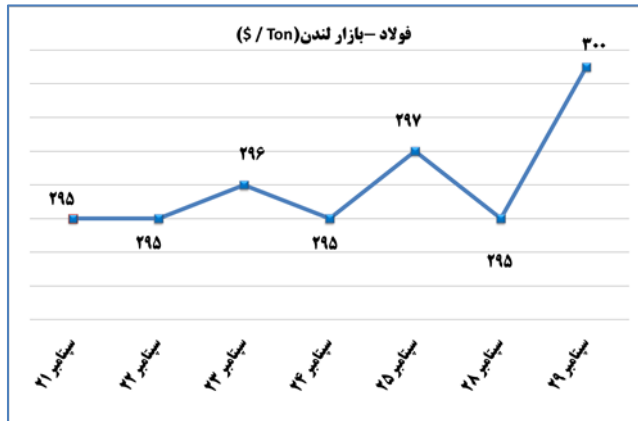
به منظور بهبود کیفیت و کمیت گزارش حاضر، لطفاً نقطه نظرات خود را به دفتر آمار و فراوری داده ها اعلام کنید

خانم رفعت نژاد ۸۱۷۶۲۳۲۴ - خانم توکلی ۸۱۷۶۲۰۳۶ - www.mimt.gov.ir

ج) قیمت کالا و ارز



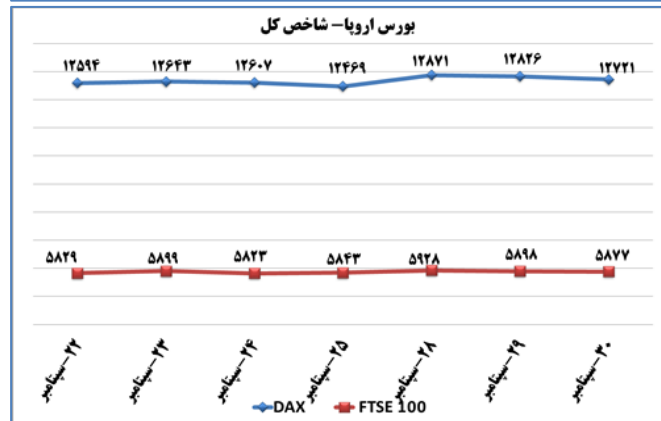
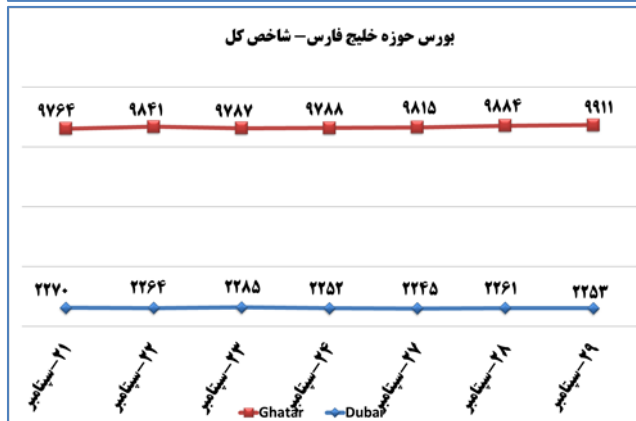
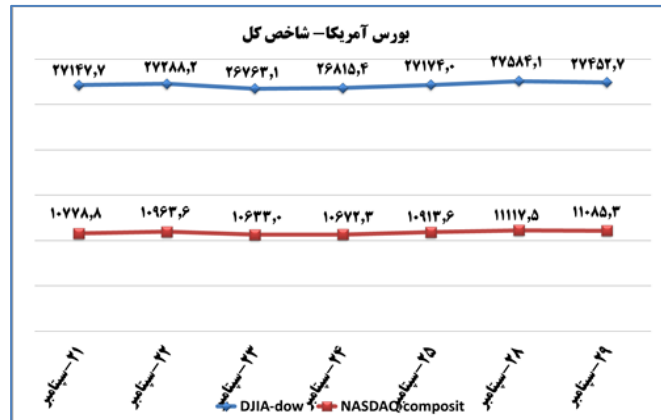
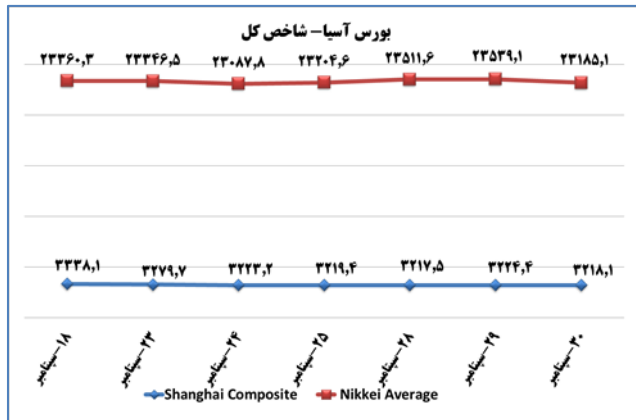
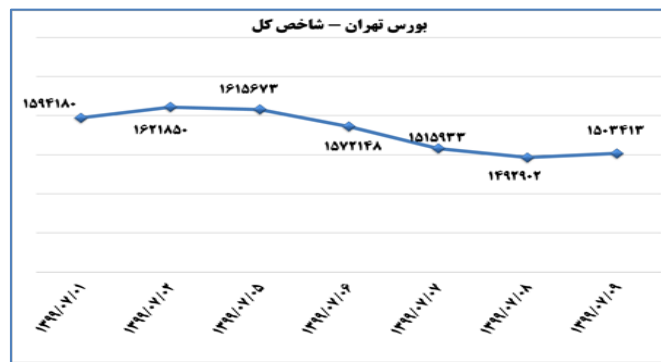
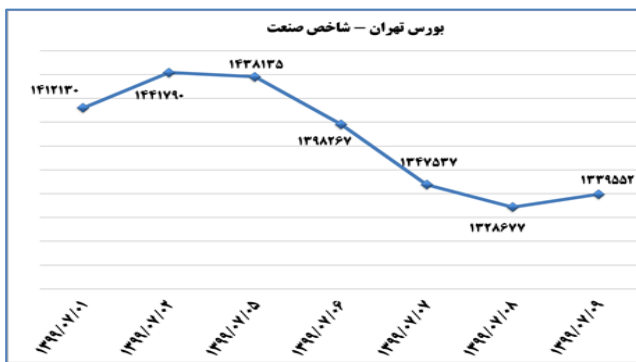
به منظور بهبود کیفیت و کمیت گزارش حاضر، لطفاً نقطه نظرات خود را به دفتر آمار و فراوری داده ها اعلام کنید



به منظور بهبود کیفیت و کمیت گزارش حاضر، لطفاً نقطه نظرات خود را به دفتر آمار و فراوری داده ها اعلام کنید

(د) بورس

| تأثیر مثبت در شاخص کل (واحد) | بیشترین کاهش ارزش بازار | | تأثیر مثبت در شاخص کل (واحد) | بیشترین افزایش ارزش بازار | |
|------------------------------|-------------------------|-------|------------------------------|-------------------------------|-------|
| -۱۲۱۷,۵۶ | پالایش نفت اصفهان | ۳,۷۲٪ | ۲۳۲۸,۴۹ | فولاد مبارکه اصفهان | ۲,۴۰٪ |
| -۷۶۸,۶ | پالایش نفت بندر عباس | ۲,۶۸٪ | ۱۷۳۶,۷۴ | معدنی و صنعتی گل گهر | ۴,۰۲٪ |
| -۷۴۸,۰۵ | مخابرات ایران | ۲,۸۴٪ | ۱۵۷۸,۱۹ | س. نفت و گاز و پتروشیمی تامین | ۳,۴۰٪ |



به منظور بهبود کیفیت و کمیت گزارش حاضر، لطفاً نقطه نظرات خود را به دفتر آمار و فراآوری داده ها اعلام کنید