

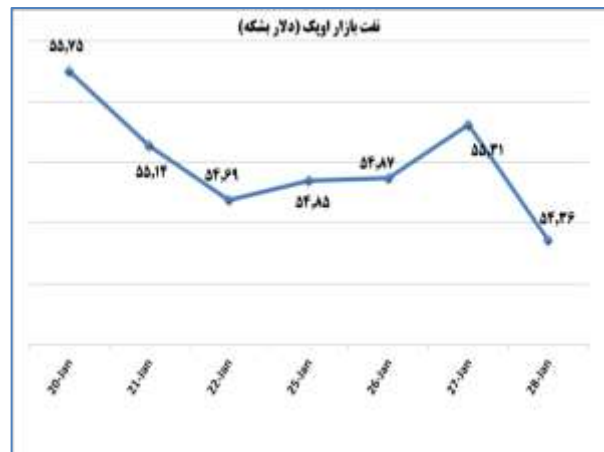
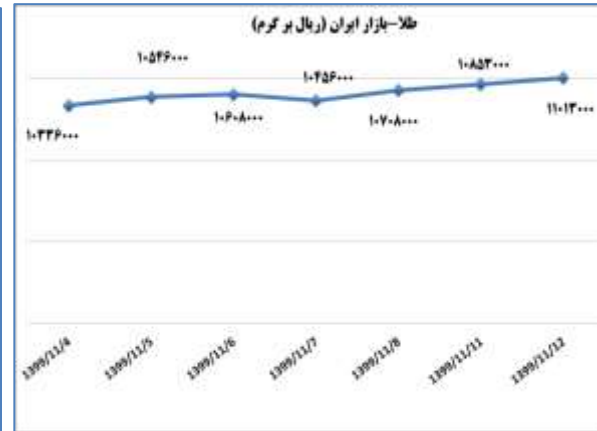
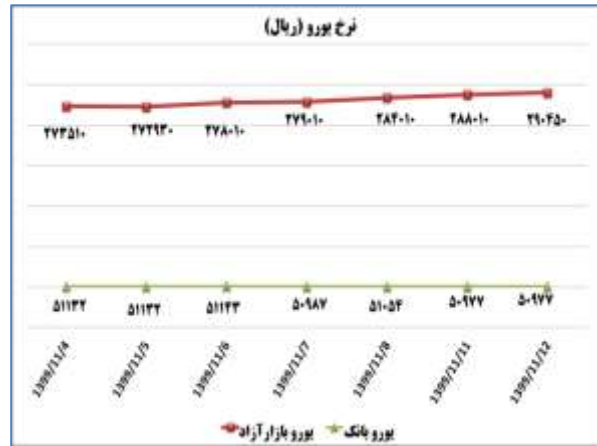
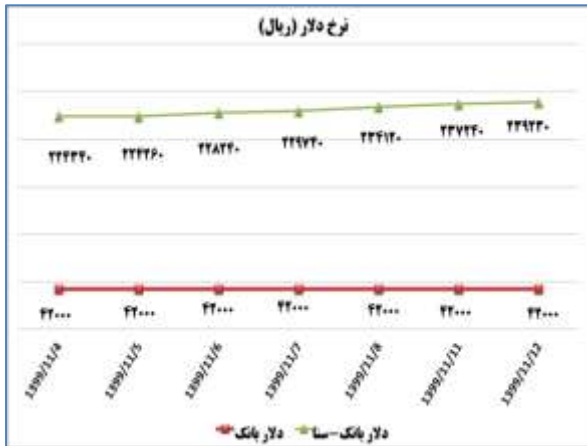
الف) صدور مجوز و ارائه خدمات روزانه

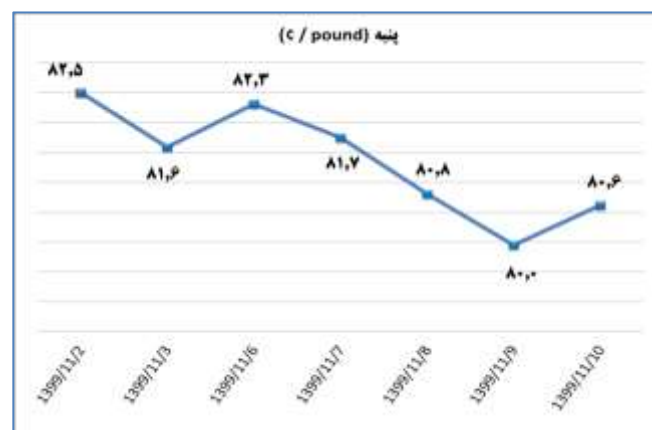
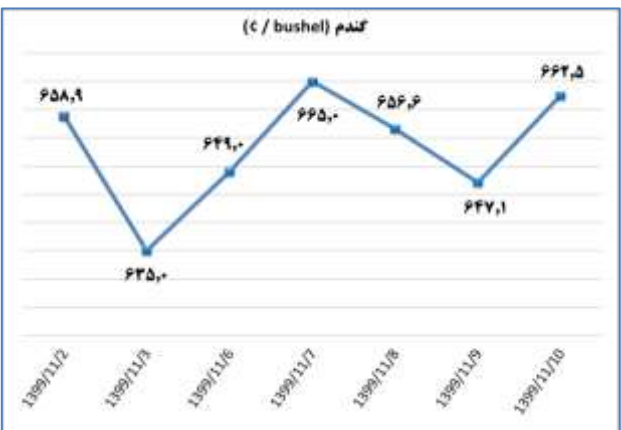
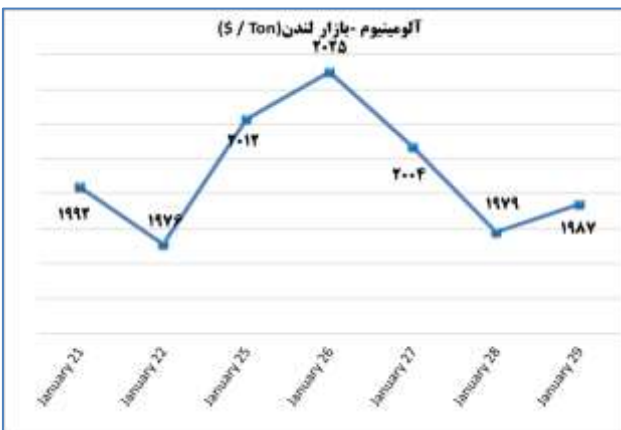
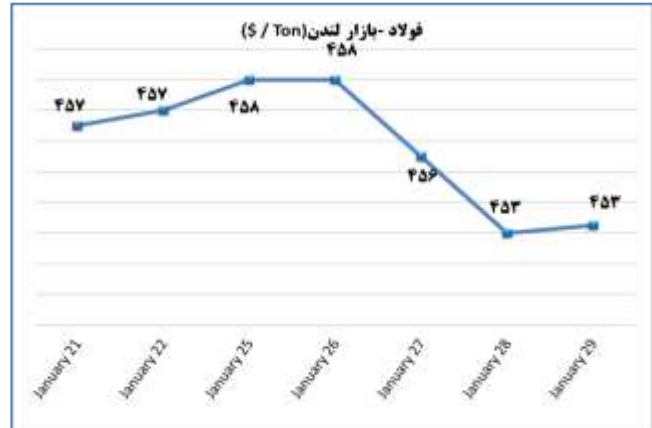
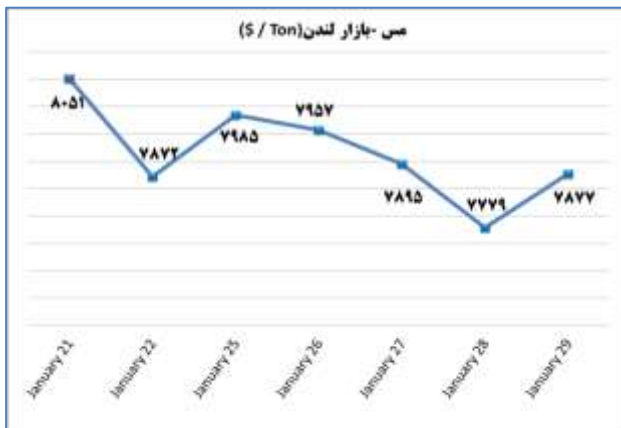
بخش	نام مجوز	تعداد	توضیحات
صنعت	جواز تاسیس	۱۳۶	-
	پروانه بهره برداری	۲۵	-
معدن	پروانه اکتشاف	۱۰	-
	گواهی کشف	۱	-
	پروانه بهره برداری معدن	۲	-
	مجوز برداشت	-	-
صنف	پروانه صنفی	۳۲۷۰	۱۱ بهمن ۹۹
تجارت خارجی	کارت بازرگانی صادره	-	-
	کارت بازرگانی تمدیدی	-	-
	تعداد ثبت سفارش صادره	-	-
	ارزش ثبت سفارش صادره	-	میلیون دلار
	تعداد ثبت سفارش تمدیدی	-	-
	ارزش ثبت سفارش تمدیدی	-	میلیون دلار
تجارت الکترونیک	گواهی امضای الکترونیکی	۹۱۹	۱۱ بهمن ۹۹
	مجوز نماد اعتماد الکترونیکی صادر شده	۱۰۵	۱۱ بهمن ۹۹
	مجوز نماد اعتماد الکترونیکی تمدید شده	۲	۱۱ بهمن ۹۹
	معاملات سامانه ستاد	۱۹۴۰	۱۱ بهمن ۹۹
	ارزش معاملات سامانه ستاد	۱۷۲۳۸۴,۲	میلیون تومان
شهرکهای صنعتی	قرارداد حق انتفاع سرمایه گذاری	۲۲	۱۱ بهمن ۹۹
	مساحت قرارداد منعقد شده	۷۳۴۳۶	متر مربع

ب) اطلاعات تجاری روزانه

بخش	ارزش (میلیون دلار)	وزن (هزارتن)	تعداد گمرک	توضیحات
واردات	--	--	--	--
صادرات	--	--	--	--

ماخذ: گمرک




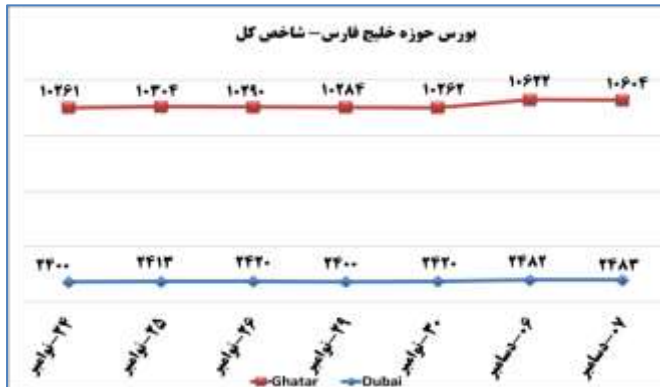

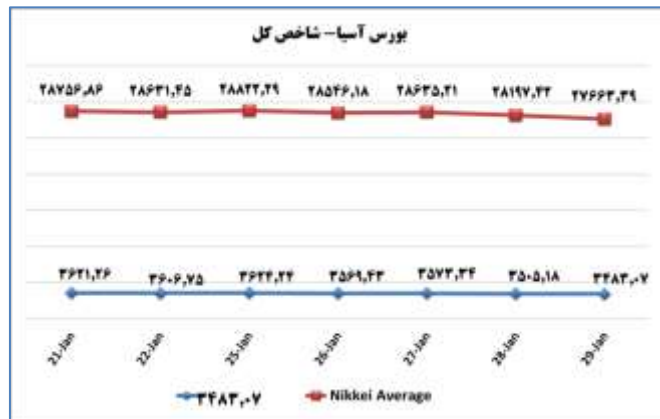
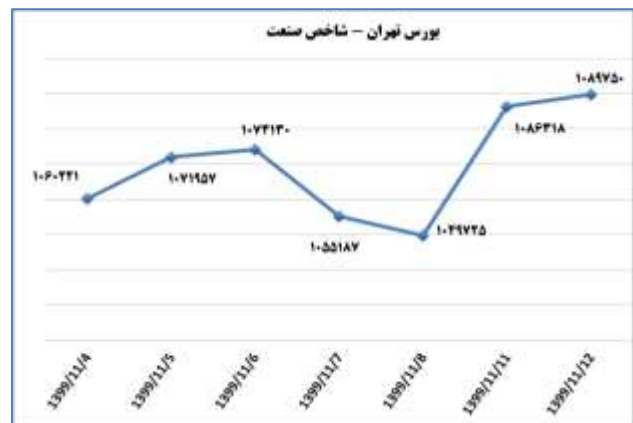
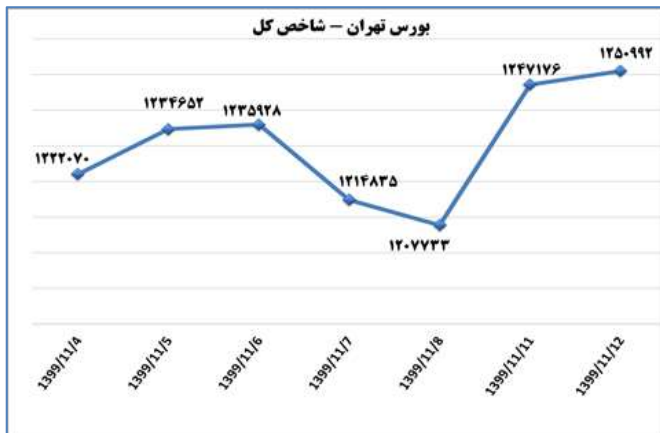


به منظور بهبود کیفیت و کمیت گزارش حاضر، لطفاً نقطه نظرات خود را به دفتر آمار و فراوری داده ها اعلام کنید

خانم رفعت نژاد ۸۱۷۶۲۳۲۴ - خانم توکلی ۰۳۶ ۸۱۷۶۲۰۳۶ - www.mimt.gov.ir

(د) بورس

تاثیر مثبت در شاخص کل (واحد)	بیشترین کاهش ارزش بازار		تاثیر مثبت در شاخص کل (واحد)	بیشترین افزایش ارزش بازار	
-۶۸۲,۶۵	٪-۱,۰۶	فولاد مبارکه اصفهان	۲۲۱۱,۰۱	٪۴,۸۵	سرمایه گذاری تامین اجتماعی
-۴۶۰,۱۷	٪-۱,۵۹	معدنی و صنعتی چادرملو	۱۱۸۷,۶۶	٪۴,۹۹	س. نفت و گاز و پتروشیمی تامین
-۳۵۱,۷۵	٪-۰,۶۲	ملی صنایع مس ایران	۸۹۷,۴۷	٪۳,۹	پالایش نفت اصفهان



به منظور بهبود کیفیت و کمیت گزارش حاضر، لطفاً نقطه نظرات خود را به دفتر آمار و فرآوری داده ها اعلام کنید