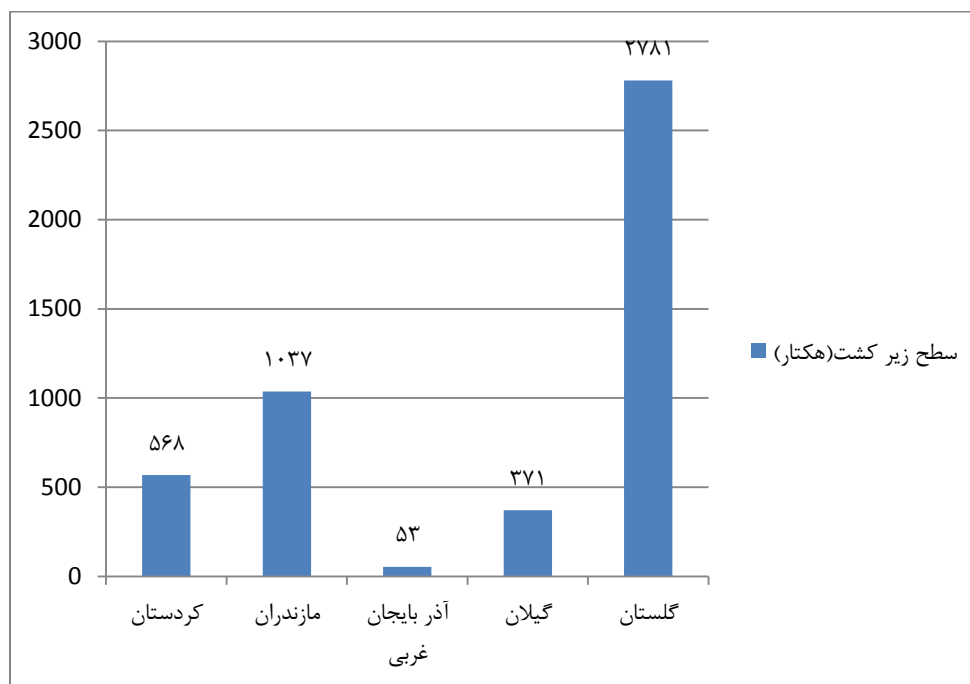


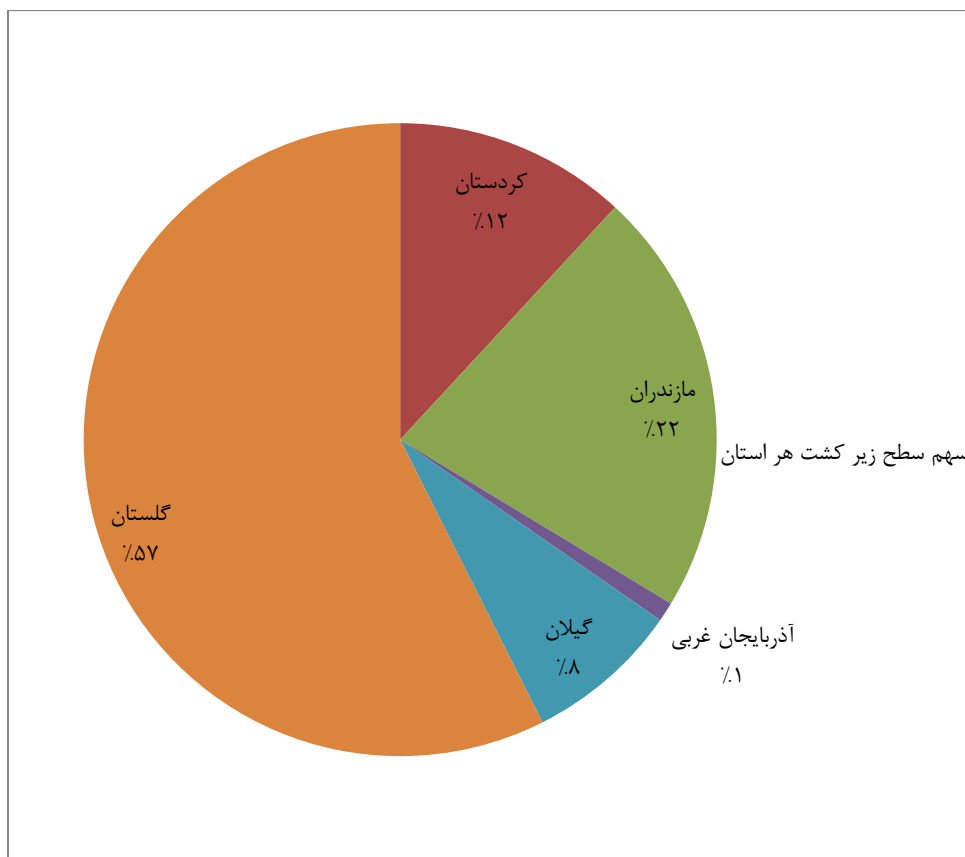
توتون

سال زراعی ۹۳-۹۴

نمودار سطح زیر کشت توتون در مناطق مختلف کشور در سال زراعی ۹۳-۹۴



سهم سطح زیر کشت هر یک از استانهای تولید کننده توتون کشور در سال زراعی ۹۳-۹۴



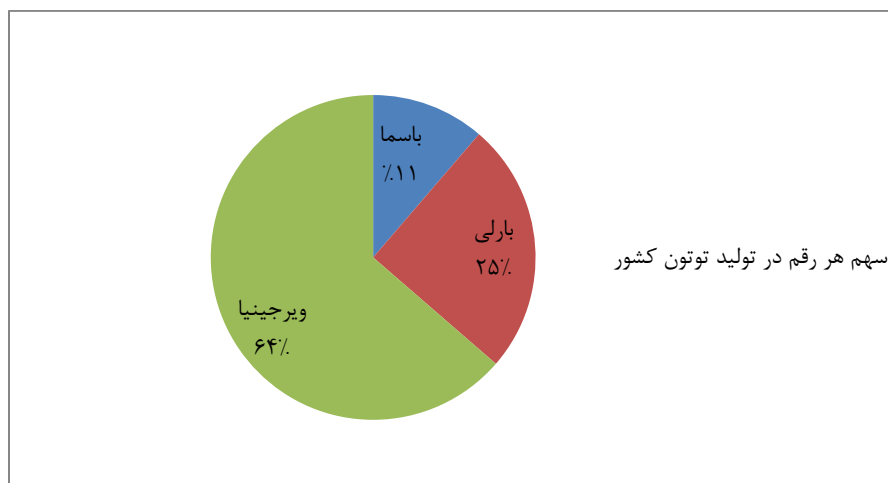
اطلاعات مربوط به سطح زیر کشت توتون در کشور در سال زراعی ۹۳-۹۴:

- ✓ مجموع سطح زیر کشت توتون کشور در سال زراعی ۹۳-۹۴ برابر ۴۸۰۳ هکتار بوده است.
- ✓ در سال زراعی ۹۳-۹۴ بیشترین سهم سطح زیر کشت را استان گلستان با ۲۷۸۱ هکتار که معادل ۵۷٪ سطح زیر کشت کشور دارا بود.
- ✓ استان آذربایجان غربی با حدود ۵۳ هکتار (معادل ۱٪) در سال زراعی مذکور کمترین سطح زیر کشت را به خود اختصاص داد.

نمودار میزان انواع توتون خریداری شده از کشاورزان در سال زراعی ۹۳-۹۴



سهم انواع توتون از مجموع توتون خریداری شده از کشاورزان در سال ۱۳۹۳

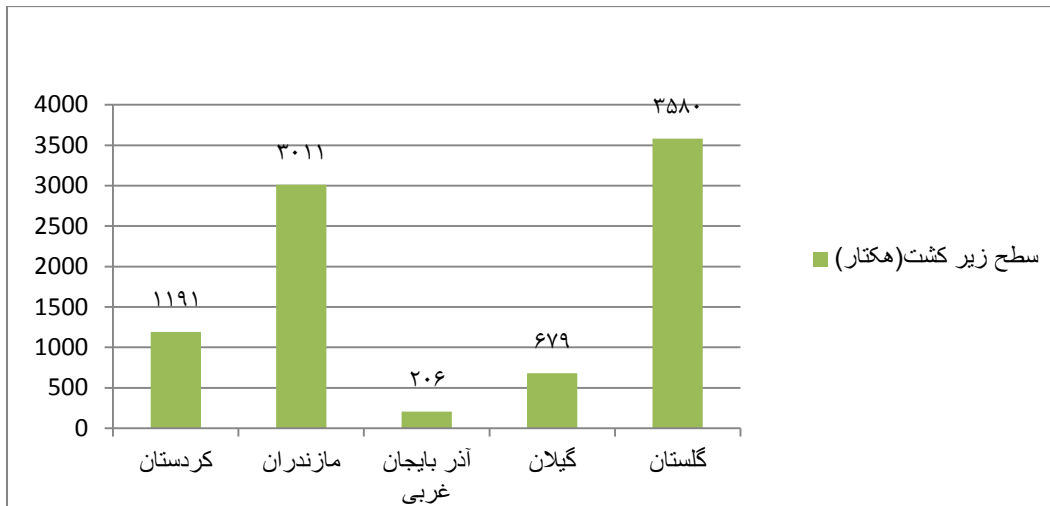


اطلاعات میزان خرید انواع توتون در سطح کشور در سال زراعی ۹۳-۹۴:

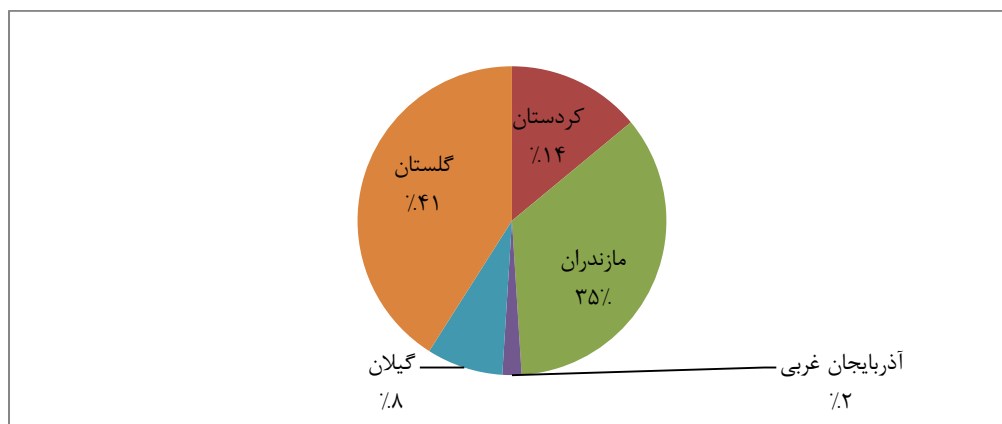
- ✓ مجموع توتون خریداری شده از کشاورزان در سال زراعی ۹۳-۹۴ معادل ۸۴۸۹ تن بوده است.
- ✓ توتون ویرجینیا با ۵۴۰۲ تن، سهم ۶۴٪ را در این بخش به خود اختصاص داده است.
- ✓ توتون بارلی با ۲۱۲۸ و اختصاص سهم ۲۵٪ پس از توتون ویرجینیا قرار دارد.
- ✓ توتون باسما با تولید ۹۵۹ و سهم ۱۱٪ کمترین مقدار را در بین رقم های توتون های کشت شده در کشور دارا می باشد.

سال زراعی ۹۵-۹۴:

نمودار برآورد سطح زیر کشت توتون در مناطق مختلف کشور در سال زراعی ۹۵-۹۴



سهم سطح زیر کشت استانهای تولید کننده توتون کشور با توجه به میزان برآورد صورت گرفته در سال زراعی ۹۵-۹۴



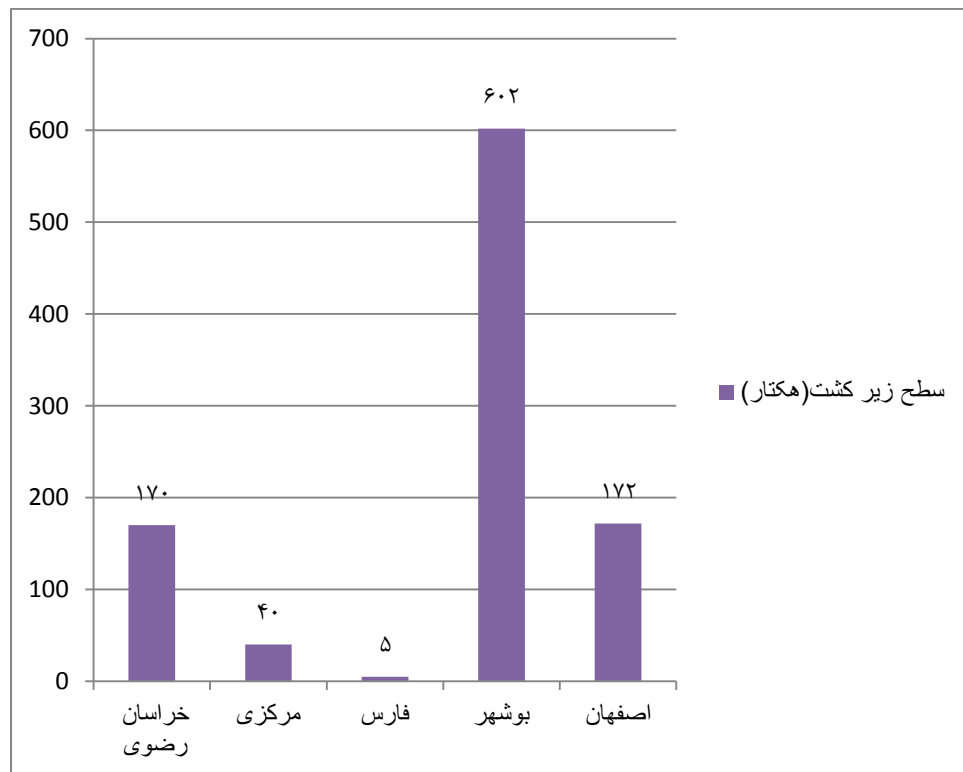
اطلاعات مربوط به سطح زیر کشت توتون در کشور در سال زراعی ۹۵-۹۴:

- ✓ مجموع سطح زیر کشت توتون کشور در سال زراعی ۹۵-۹۴ برابر ۸۶۶۶ هکتار برآورد گردیده است.
- ✓ در سال زراعی ۹۵-۹۴ بیشترین سهم سطح زیر کشت برای استان گلستان با ۳۵۸۰ هکتار که معادل ۴۱٪ سطح زیر کشت کشور برآورد می گردد.
- ✓ برآورد کمترین سطح زیر کشت مربوط به استان آذربایجان غربی با حدود ۲۰۶ هکتار (معادل ۰.۱٪) می باشد.

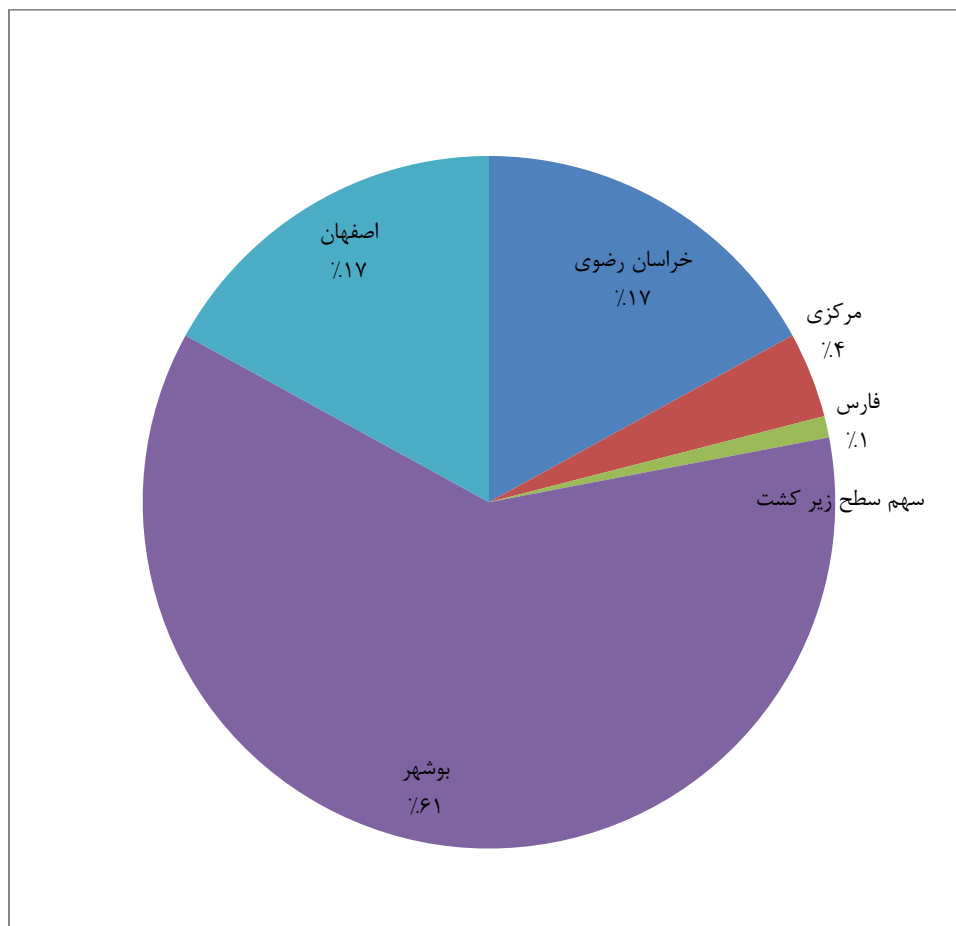
تنباکو

سال زراعی ۹۳-۹۴:

نمودار سطح زیر کشت تنباکو در سال زراعی ۹۳-۹۴



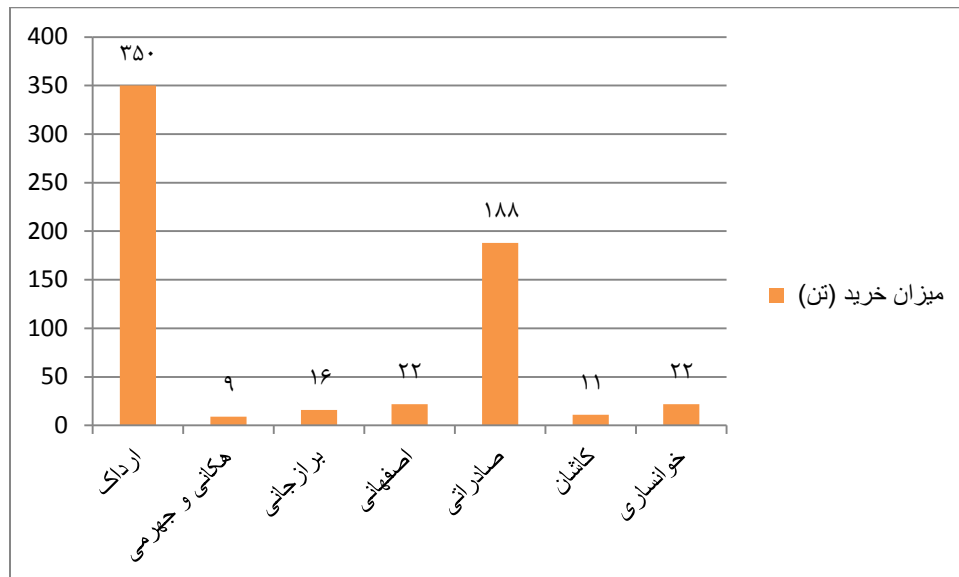
سهم استان ها از سطح زیر کشت تنباکو در سال زراعی ۹۳-۹۴



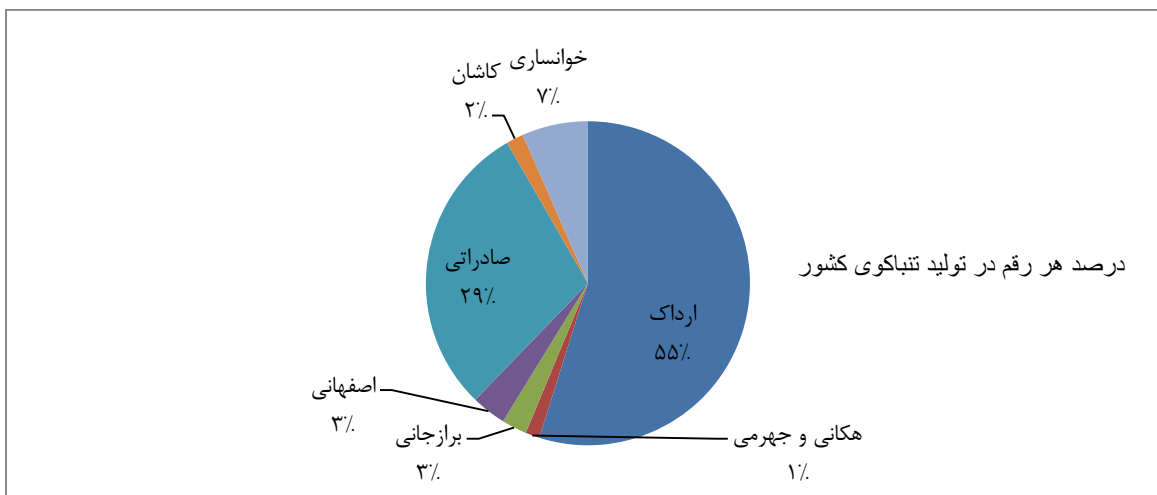
اطلاعات سطح زیر کشت تنباکو در کشور در سال زراعی ۹۳-۹۴:

- ✓ مجموع سطح زیر کشت تنباکو کشور در سال زراعی ۹۳-۹۴ برابر ۹۸۹ هکتار بوده است.
- ✓ در سال زراعی ۹۳-۹۴ بیشترین سهم سطح زیر کشت را استان بوشهر با ۶۰۲ هکتار که معادل ۶۱٪ سطح زیر کشت کشور دارا بود.
- ✓ استان فارس با حدود ۵ هکتار (معادل ۰.۱٪) در سال زراعی مذکور کمترین سطح زیر کشت را به خود اختصاص داد.

نمودار میزان انواع تنباکو خریداری شده از کشاورزان در سال زراعی ۹۳-۹۴ در استانهای کشور



سهم انواع تنباکو از مجموع تنباکو خریداری شده از کشاورزان در سال ۹۳-۹۴

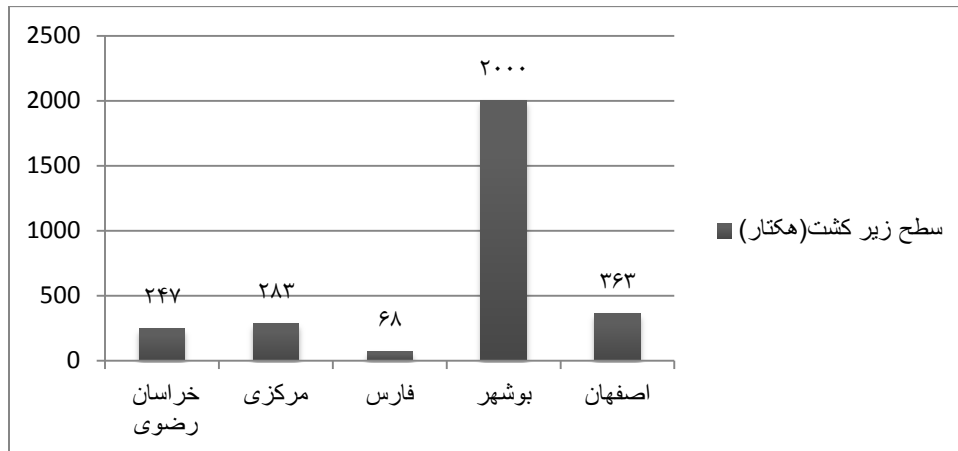


اطلاعات میزان خرید انواع تنباکو در سطح کشور در سال زراعی ۹۳-۹۴:

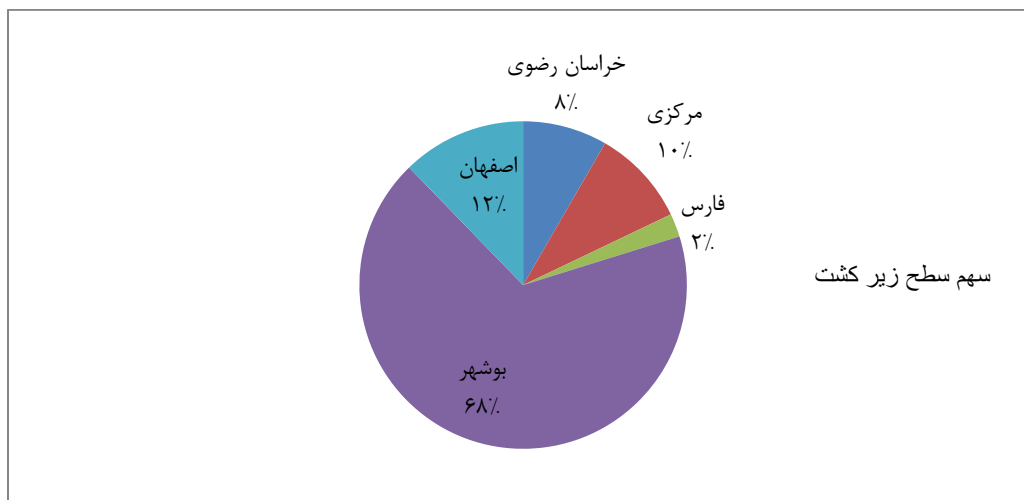
- ✓ مجموع تنباکو خریداری شده از کشاورزان در سال زراعی ۹۳-۹۴ معادل ۶۳۸ تن بوده است.
- ✓ توتون ارداک با ۳۵۰ تن، سهم ۵۵٪ را در این بخش به خود اختصاص داده که قسمت عمده این تنباکو در استان خراسان رضوی است.
- ✓ توتون کاشان با ۱۱ تن و اختصاص سهم حدود ۲٪ کمترین میزان را به خود اختصاص داده است که این تنباکو بیشتر در استان اصفهان تولید می شود.

سال زراعی ۹۴-۹۵:

نمودار برآورد سطح زیر کشت تنباکو در مناطق مختلف کشور در سال زراعی ۹۴-۹۵



سهم سطح زیر کشت استانی تولید کننده تنباکو کشور با توجه به میزان برآورد صورت گرفته در سال زراعی ۹۴-۹۵



اطلاعات مربوط به سطح زیر کشت توتون در کشور در سال زراعی ۹۴-۹۵:

- ✓ مجموع سطح زیر کشت تنباکو کشور در سال زراعی ۹۴-۹۵ برابر ۲۹۶۱ هکتار برآورد گردیده است.
- ✓ در سال زراعی ۹۴-۹۵ بیشترین سهم سطح زیر کشت برای استان بوشهر با ۲۰۰۰ هکتار که معادل ۶۸٪ سطح زیر کشت کشور برآورد می گردد.
- ✓ برآورد کمترین سطح زیر کشت مربوط به استان فارس با حدود ۸۶ هکتار (معادل ۲٪) می باشد.

**میزان تولید توتون و تنباکو در سال
زراعی ۹۵-۹۴ پس از پایان فصل
برداشت و جمع بندی اطلاعات در
سایت مرکز بارگذاری خواهد شد.**