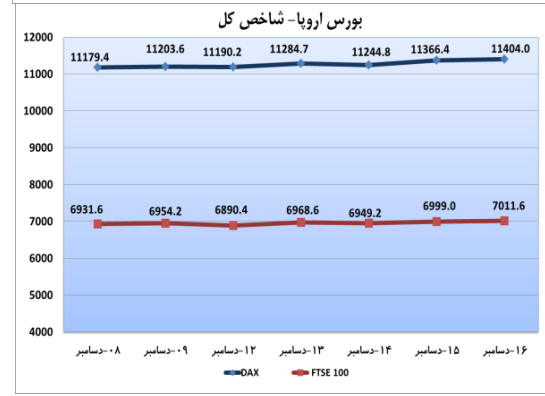
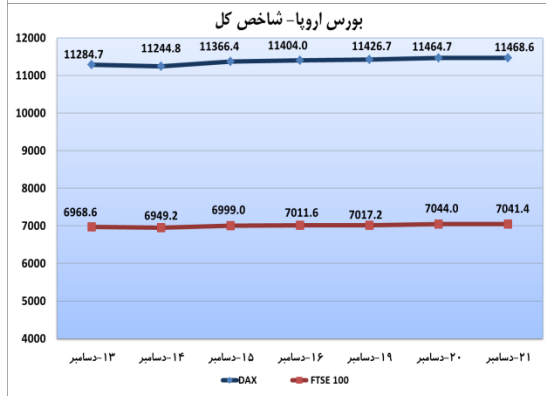
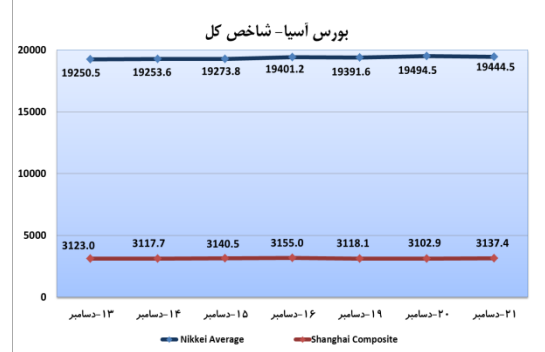

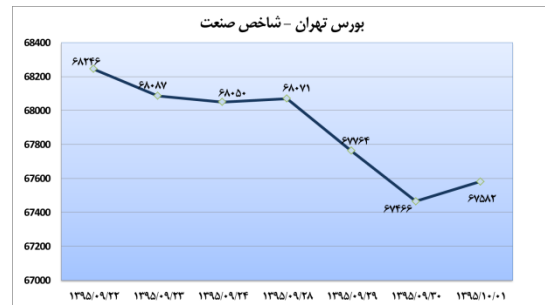
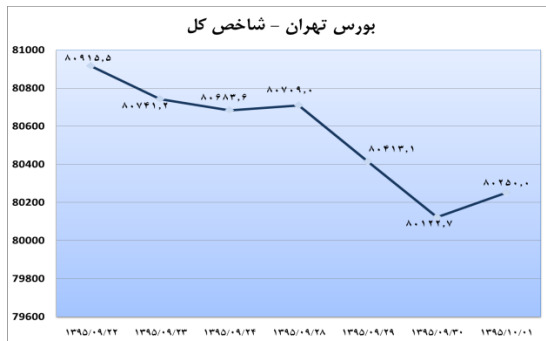
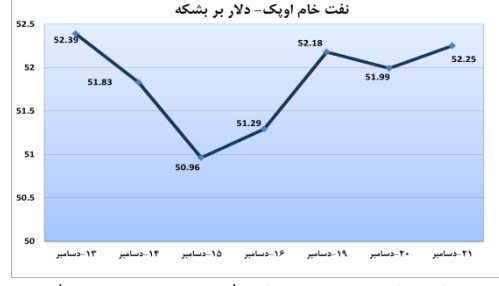
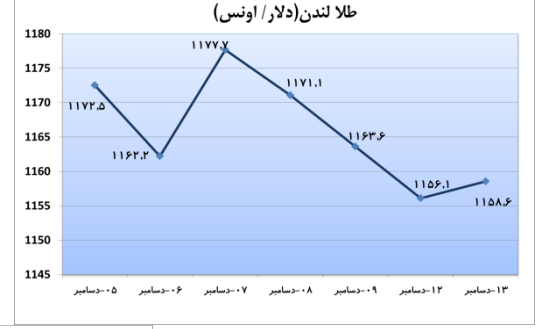
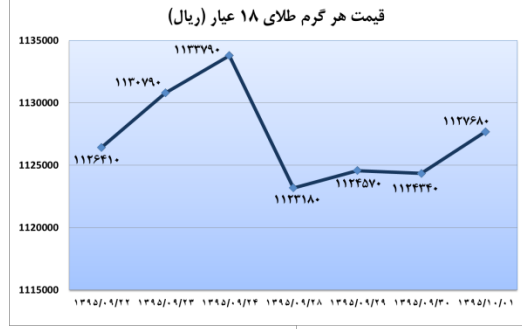
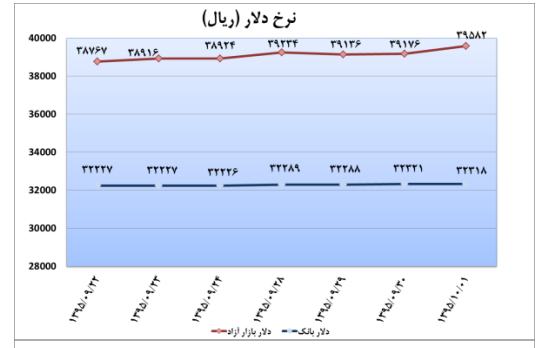
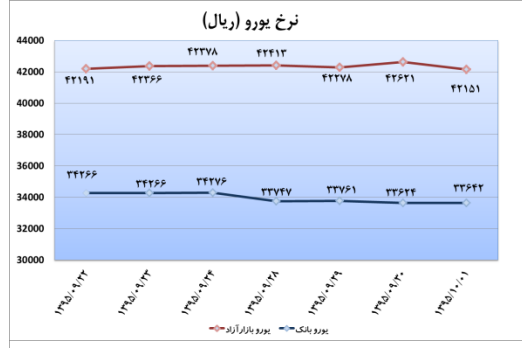


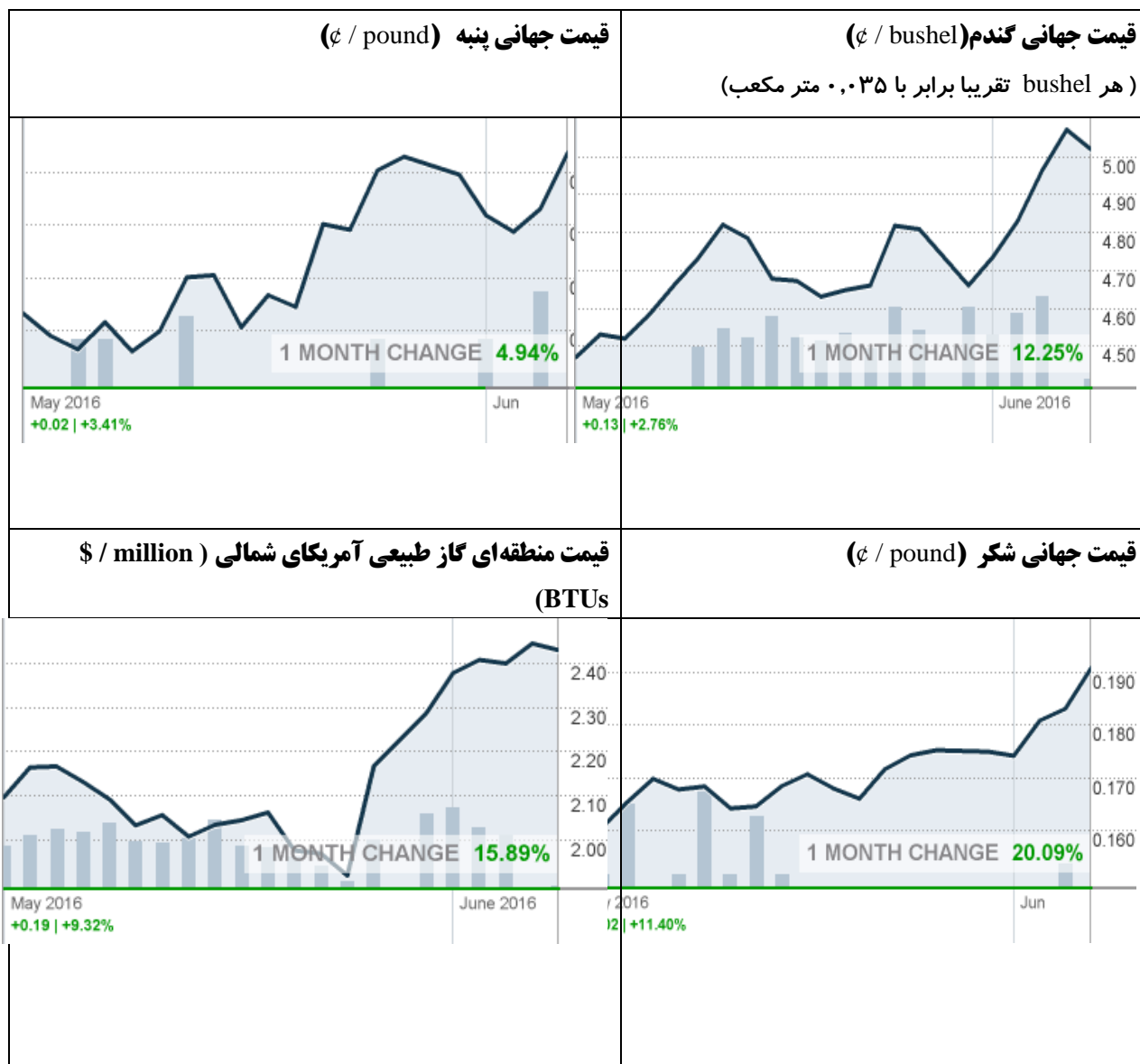
وضعیت واحدهای صنعتی در بورس

تأثیر مثبت در شاخص کل (واحد)	بیشترین کاهش ارزش بازار		تأثیر مثبت در شاخص کل (واحد)	بیشترین افزایش ارزش بازار	
	کاهش ارزش بازار	درصد		افزایش ارزش بازار	درصد
-۳۳,۷۶	گسترش نفت گاز پارسین	٪-۱,۵۷	۳۷,۱۶	معدنی صنعتی گل گهر	٪۲,۲۰
-۱۵,۵۴	نفت گاز پتروشیمی تامین	٪-۰,۷۹	۲۴,۳	پتروشیمی خارک	٪۳,۸۱
-۱۴,۵۸	شرکت ارتباطات سیار ایران	٪-۰,۴۵	۱۷,۸۶	ایران خودرو	٪۱,۷۸



تغییرات قیمت ارز، طلا، نفت، فولاد





تعداد مجوزهای صادره صنعتی

نام مجوز	۰۱ دی ماه ۹۵
جواز تاسیس	۴۱
پروانه بهره برداری صنعتی	۲۱

تعداد مجوزهای صنفی صادره

نام مجوز	-
مجوز واحدهای صنفی	-

تعداد کارت بازرگانی

۳۰ آذر ماه ۹۵		
کارت بازرگانی	صادره	۵۳
	تمدیدی	۷۶

تعداد مجوزهای معدنی صادره

نام مجوز	۰۱ دی ماه ۹۵
پروانه اکتشاف	۳
گواهی کشف	۰
پروانه بهره برداری معدن	۱
مجوز برداشت	-

❖ تجمیع مجوزهای روزانه اعلام شده در بولتن الزاما مجوزهای ماهیانه نخواهد بود.