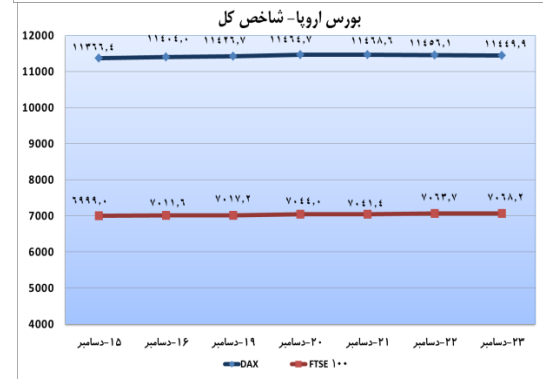
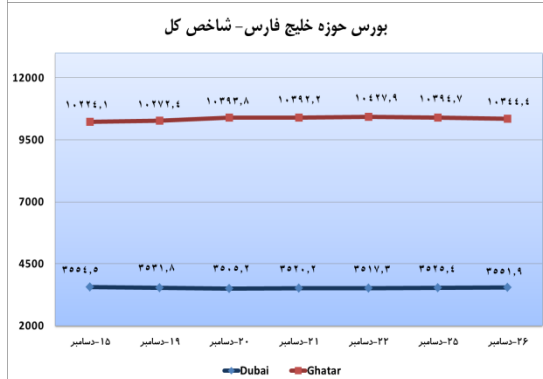
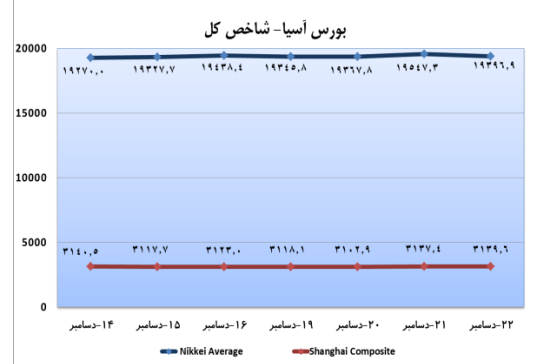
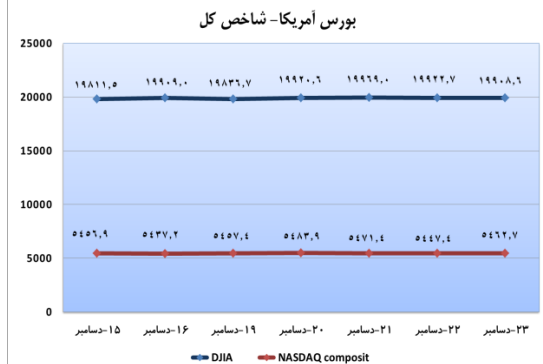
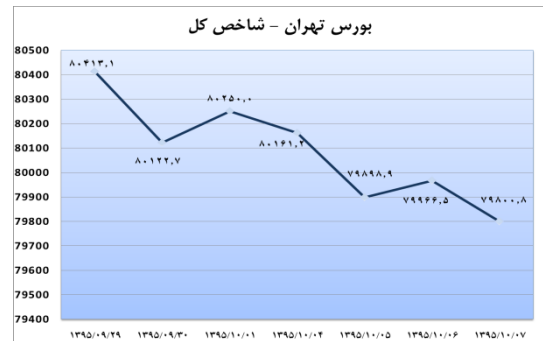
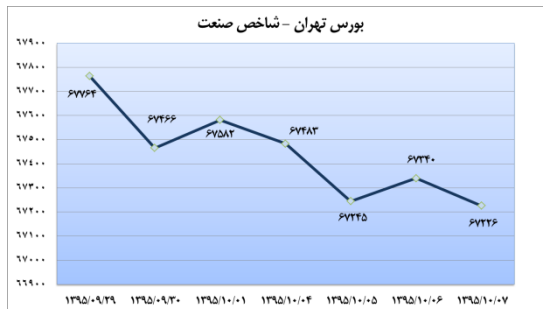
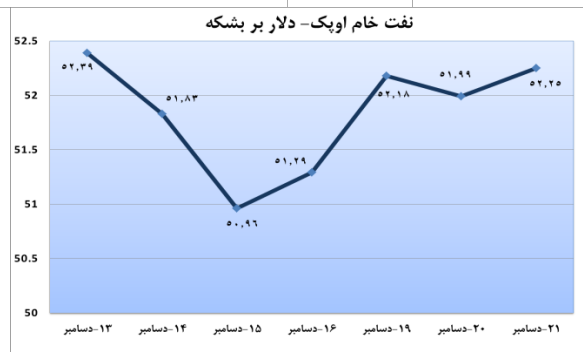
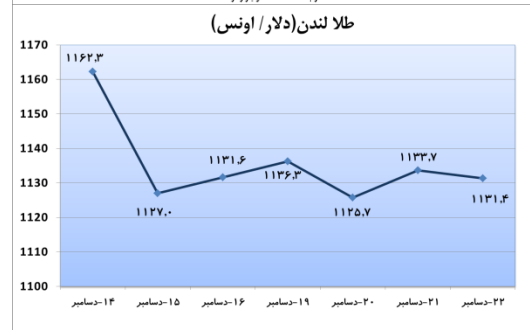
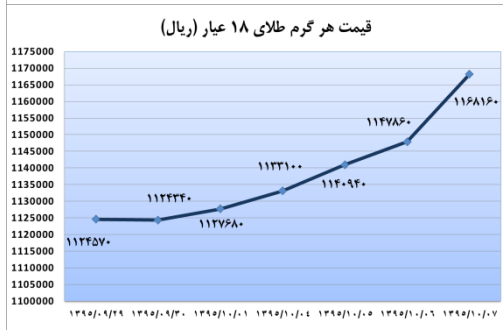
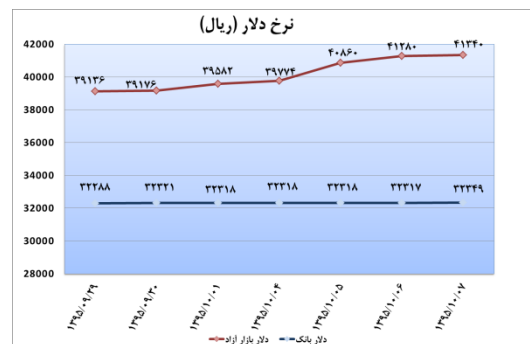
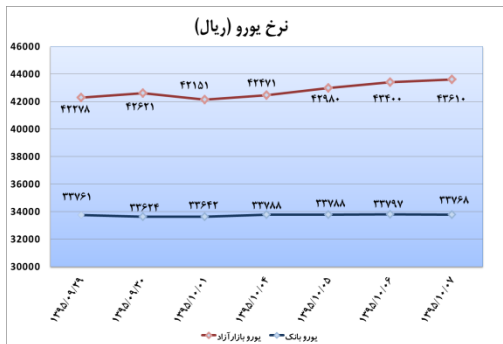


### وضعیت واحدهای صنعتی در بورس

تاثیر مثبت در شاخص کل (واحد)	بیشترین کاهش ارزش بازار		تاثیر مثبت در شاخص کل (واحد)	بیشترین افزایش ارزش بازار	
	کاهش ارزش بازار	پایین درصد		افزایش ارزش بازار	پایین درصد
-۳۶,۸۲	۱,۵۸٪	ملی صنایع مس ایران	۲۸,۵۷	۴,۱۹٪	سرمایه گذاری گروه توسعه ملی
-۲۴,۹۴	۱٪	فولاد مبارکه اصفهان	۲۰,۵۲	۱,۹۲٪	سرمایه گذاری صندوق بازنستگی
-۱۸,۳۵	۳,۷۹٪	پارس خودرو	۱۹,۲۴	۰,۹۲٪	گسترش نفت و گاز پارسیان



### تغییرات قیمت ارز، طلا، نفت، فولاد



<p style="text-align: center;"><b>قیمت جهانی پنبه (¢ / pound)</b></p> <p style="text-align: center;"><b>قیمت روز ۶۹ دلار تغییر ۰,۲۴- دلار</b></p>	<p style="text-align: center;"><b>قیمت جهانی گندم (¢ / bushel)</b>              (هر bushel تقریباً برابر با ۰,۰۳۵ متر مکعب)</p> <p style="text-align: center;"><b>قیمت روز ۴۰۳ دلار تغییر ۲,۲۵- دلار</b></p>
<p style="text-align: center;"><b>قیمت منطقه‌ای گاز طبیعی آمریکای شمالی ( \$ / million BTUs)</b></p> <p style="text-align: center;"><b>قیمت روز ۳,۳۱ دلار تغییر ۰,۰۹- دلار</b></p>	<p style="text-align: center;"><b>قیمت جهانی شکر (¢ / pound)</b></p> <p style="text-align: center;"><b>قیمت روز ۱۸ دلار تغییر ۰,۰۲ دلار</b></p>

## تعداد مجوزهای صادره صنعتی

نام مجوز	۰۷ دی ماه ۹۵
جواز تاسیس	۶۳
پروانه بهره برداری صنعتی	۲۲

## تعداد مجوزهای صنفی صادره

نام مجوز	
مجوز واحدهای صنفی	-

## تعداد کارت بازرگانی

۰۶ دی ماه ۹۵		
کارت بازرگانی	صادره	۶۳
	تمدیدی	۱۳۳

## تعداد مجوزهای معدنی صادره

نام مجوز	۰۷ دی ماه ۹۵
پروانه اکتشاف	۲
گواهی کشف	۰
پروانه بهره برداری معدن	۵
مجوز برداشت	-

❖ تجميع مجوزهای روزانه اعلام شده در بولتن الزاما مجوزهای ماهیانه نخواهد بود.