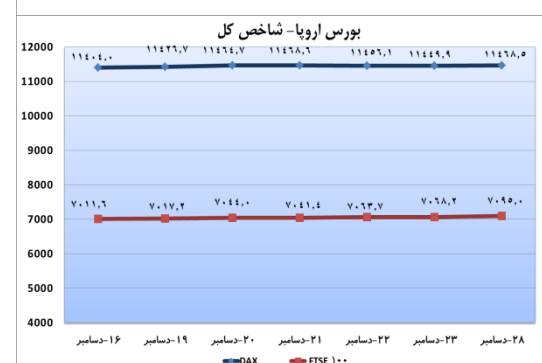
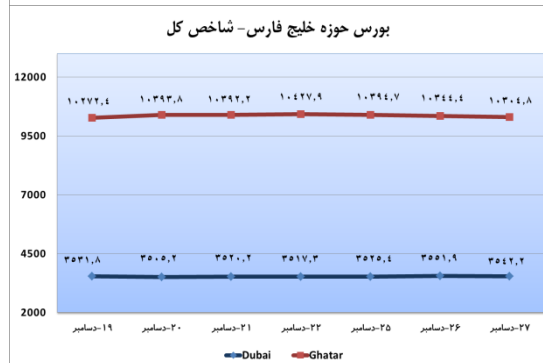
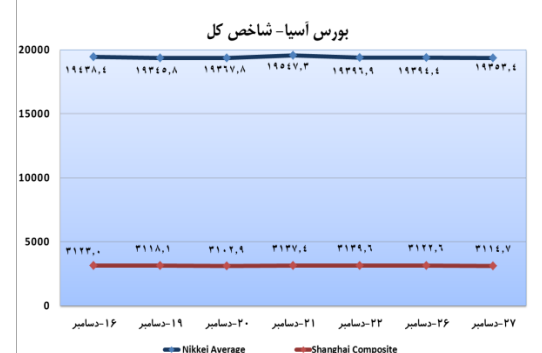
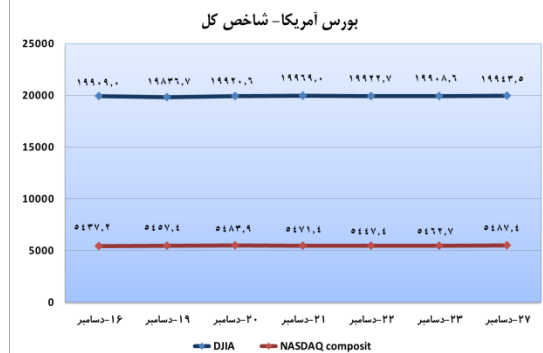
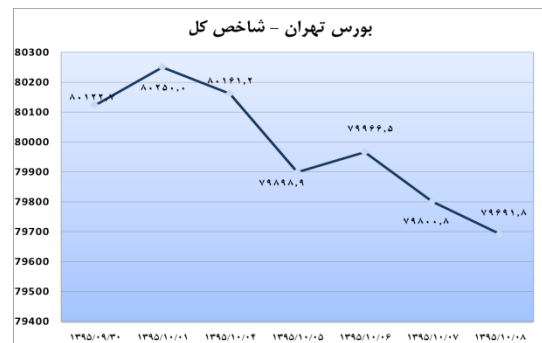
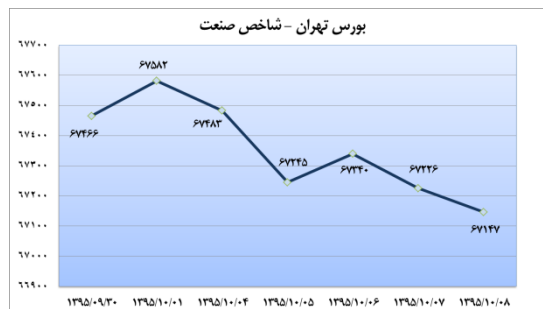
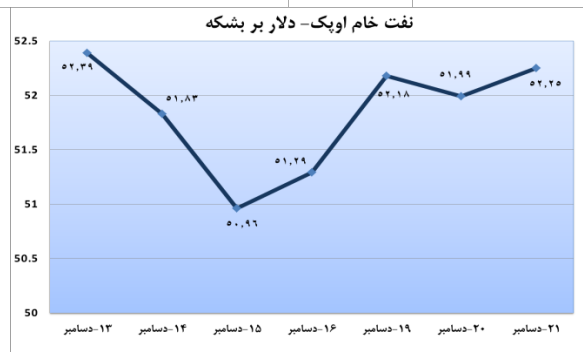
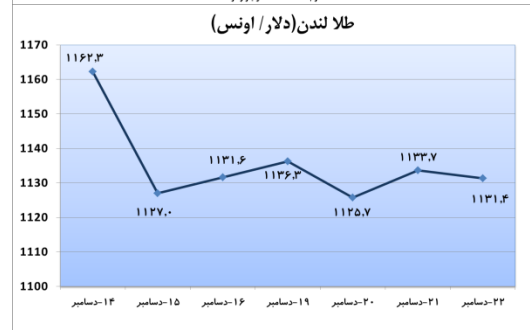
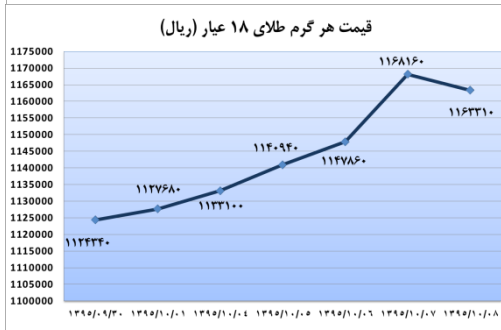
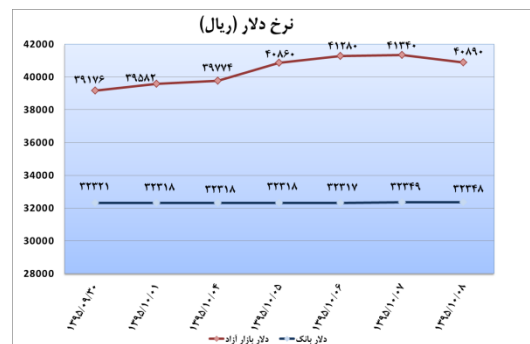
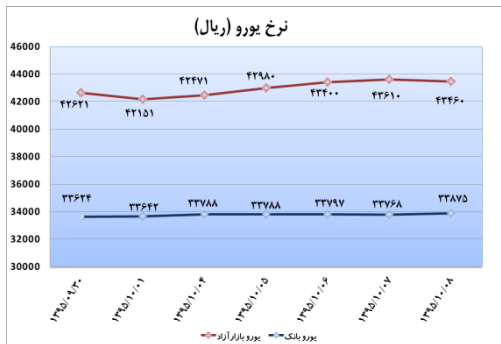


### وضعیت واحدهای صنعتی در بورس

تاثیر مثبت در شاخص کل (واحد)	بیشترین کاهش ارزش بازار		تاثیر مثبت در شاخص کل (واحد)	بیشترین افزایش ارزش بازار	
	کاهش ارزش بازار	کاهش درصدی		افزایش ارزش بازار	افزایش درصدی
-۲۳,۱۷	فولاد مبارکه اصفهان	٪-۰,۹۴	۱۷,۸۵	پتروشیمی سازند	٪۴,۹۹
-۲۱,۳۹	معدنی و صنعتی گل گهر	٪-۱,۲۲	۱۵,۴۰	پتروشیمی پردیس	٪۱,۳۵
-۱۴,۲۶	صنایع پتروشیمی خلیج فارس	٪-۰,۲۶	۱۴,۰۴	پارس خودرو	٪۳,۰۱



### تغییرات قیمت ارز، طلا، نفت، فولاد

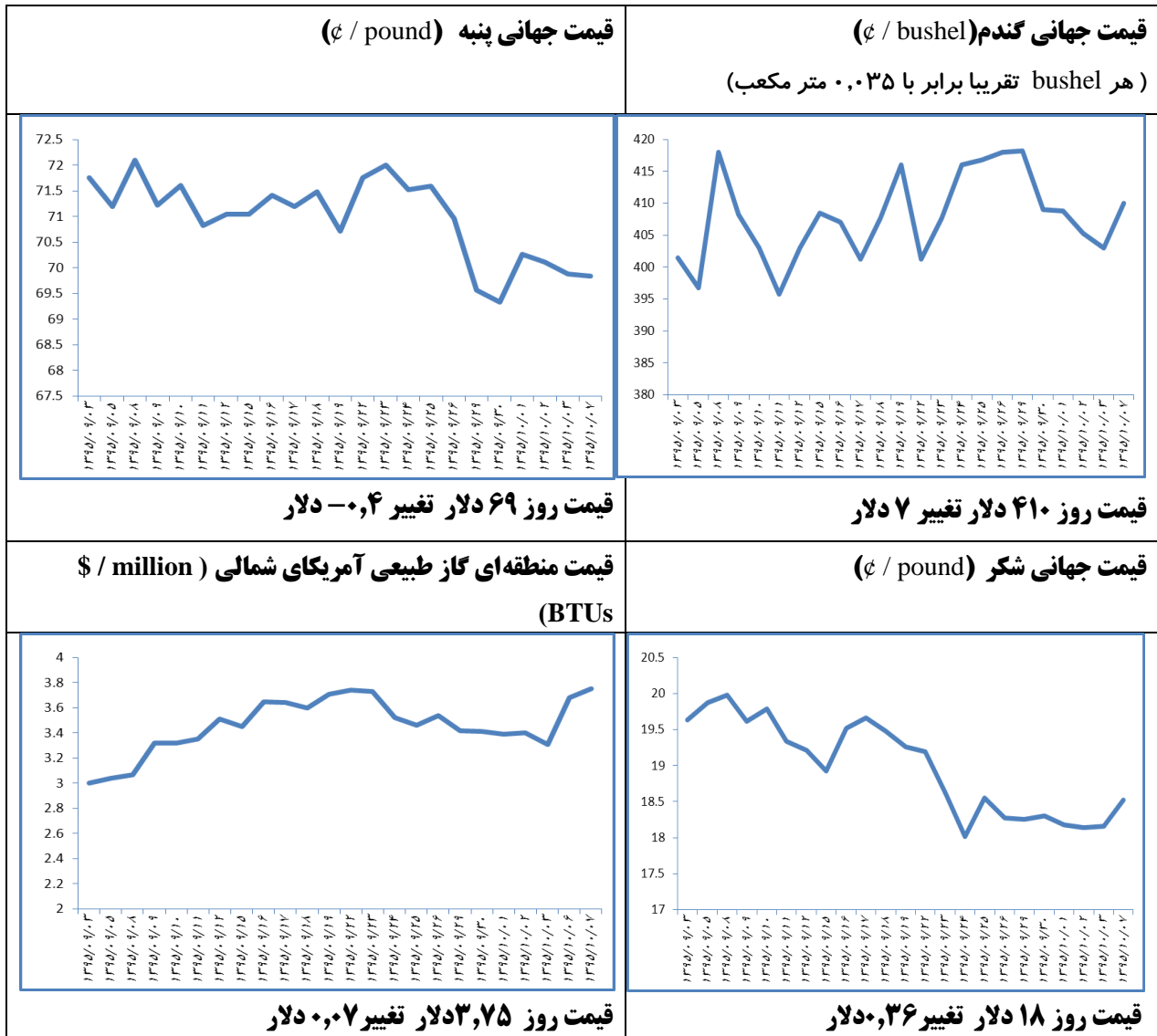


شماره: ۱۱۶۷  
 ۱۳۹۵ دی ۰۸  
 ۲۰۱۶ Dec ۲۸

جمهوری اسلامی ایران  
 وزارت صنعت، معدن و تجارت  
 معاونت طرح و برنامه  
 دفتر آمار و فرآوری داده‌ها

# بولتن روزانه

## شأنفص های مهم اقتصادی



## تعداد مجوزهای صادره صنعتی

نام مجوز	۰۸ دی ماه ۹۵
جواز تاسیس	۷۱
پروانه بهره برداری صنعتی	۱۹

## تعداد مجوزهای صنفی صادره

نام مجوز	
مجوز واحدهای صنفی	-

## تعداد کارت بازرگانی

۰۷ دی ماه ۹۵		
کارت بازرگانی	صادره	۲۲
	تمدیدی	۳۰

## تعداد مجوزهای معدنی صادره

نام مجوز	۰۸ دی ماه ۹۵
پروانه اکتشاف	۲
گواهی کشف	۲
پروانه بهره برداری معدن	۳
مجوز برداشت	-

❖ تجميع مجوزهای روزانه اعلام شده در بولتن الزاما مجوزهای ماهیانه نخواهد بود.