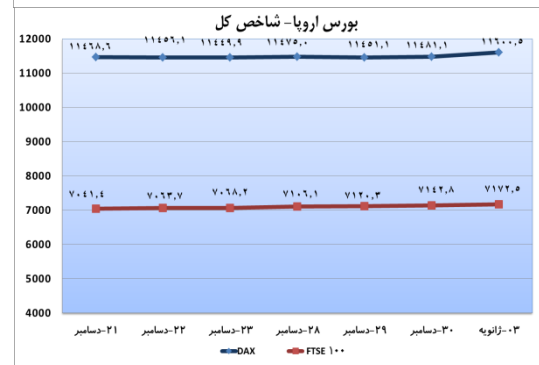
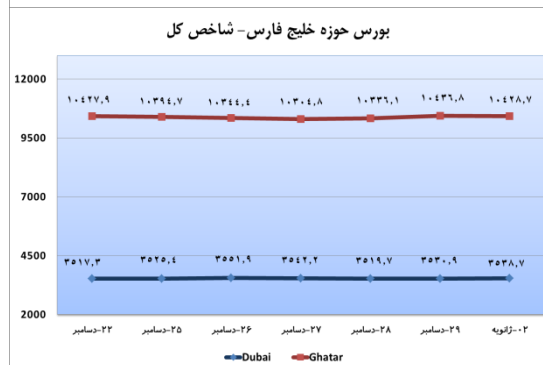
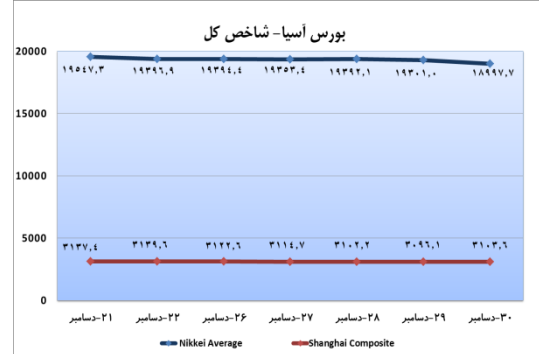
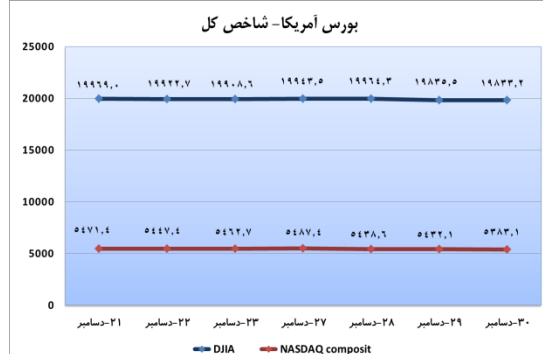
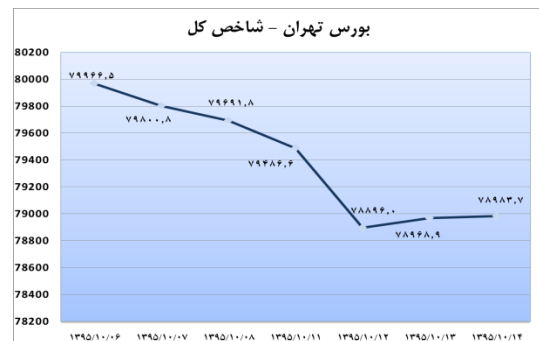
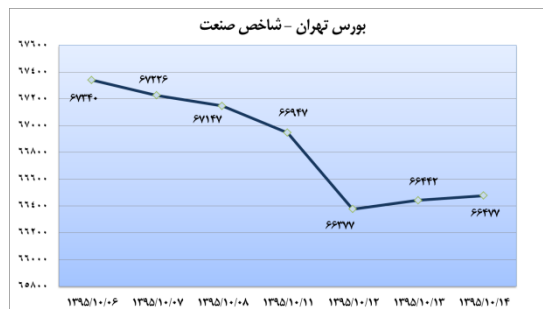
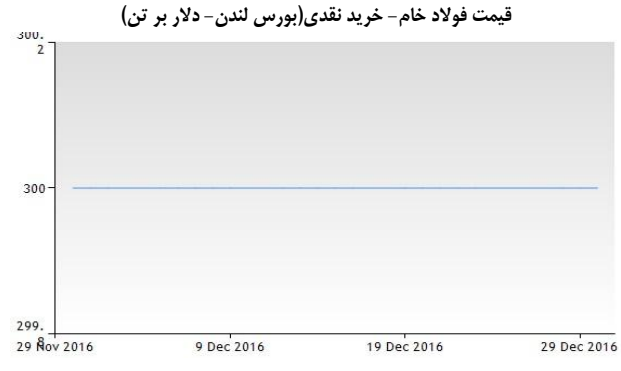
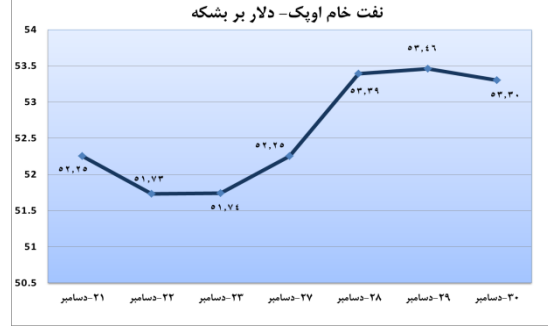
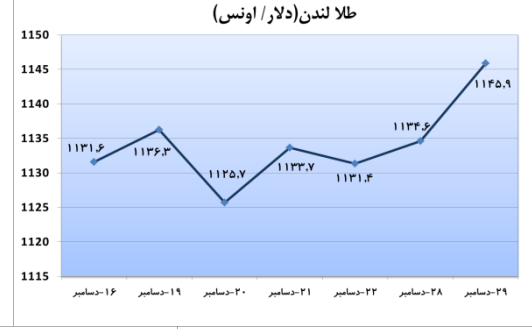
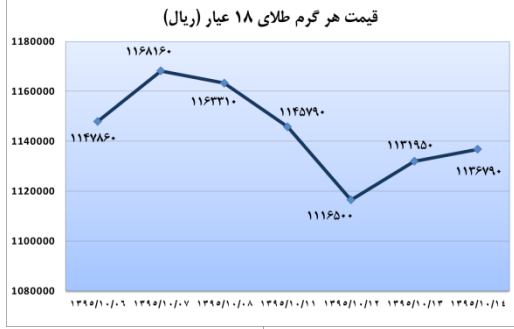
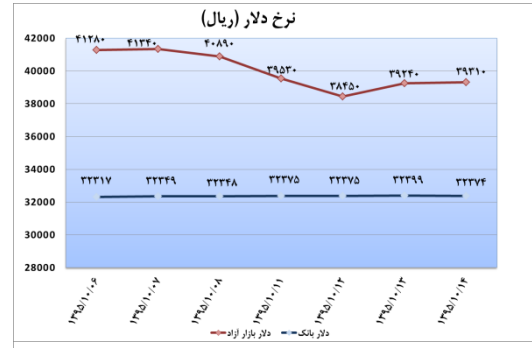
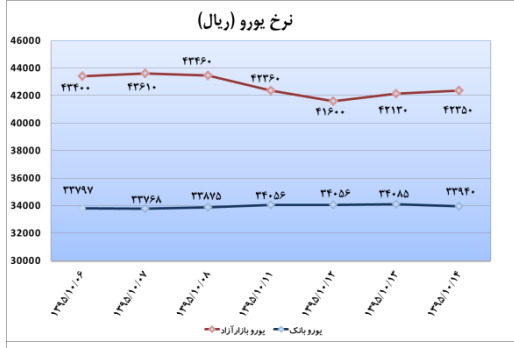


وضعیت واحدهای صنعتی در بورس

تاثیر مثبت در شاخص کل (واحد)	بیشترین کاهش ارزش بازار		تاثیر مثبت در شاخص کل (واحد)	بیشترین افزایش ارزش بازار	
	صنایع پتروشیمی خلیج فارس	سایا		س. نفت و گاز و پتروشیمی تأمین	گسترش نفت و گاز پارسیان
-۵۵,۸۵	-۱,۰۱٪		۴۱,۳۵	۲,۱۳٪	
-۲۹,۸۶	-۲,۷۲٪		۳۲,۷۲	۱,۶۲٪	
-۱۷,۴۵	-۱,۷۶٪		۳۰,۸۹	۱,۳۷٪	



تغییرات قیمت ارز، طلا، نفت، فولاد



شماره: ۱۱۷۱
 ۱۳۹۵
 ۲۰۱۷ Jan ۰۳

جمهوری اسلامی ایران
 وزارت صنعت، معدن و تجارت
 معاونت طرح و برنامه
 دفتر آمار و فرآوری داده‌ها

بولتن روزانه

شأنفص های مهم اقتصادی

قیمت جهانی پنبه (¢ / pound) قیمت روز ۶۹ دلار تغییر ۰٫۴- دلار	قیمت جهانی گندم (¢ / bushel) (هر bushel تقریباً برابر با ۰٫۰۳۵ متر مکعب) قیمت روز ۴۱۰ دلار تغییر ۷ دلار
قیمت منطقه‌ای گاز طبیعی آمریکای شمالی (\$ / million BTUs) قیمت روز ۳٫۷۵ دلار تغییر ۰٫۰۷ دلار	قیمت جهانی شکر (¢ / pound) قیمت روز ۱۸ دلار تغییر ۰٫۳۶ دلار

تعداد مجوزهای صادره صنعتی

نام مجوز	۱۴ دی ماه ۹۵
جواز تاسیس	۷۸
پروانه بهره برداری صنعتی	۲۰

تعداد مجوزهای صنفی صادره

نام مجوز	
مجوز واحدهای صنفی	-

تعداد کارت بازرگانی

۱۳ دی ماه ۹۵		
کارت بازرگانی	صادره	۱۷
	تمدیدی	۳۴

تعداد مجوزهای معدنی صادره

نام مجوز	۱۴ دی ماه ۹۵
پروانه اکتشاف	۲
گواهی کشف	۳
پروانه بهره برداری معدن	۰
مجوز برداشت	-

❖ تجميع مجوزهای روزانه اعلام شده در بولتن الزاما مجوزهای ماهیانه نخواهد بود.