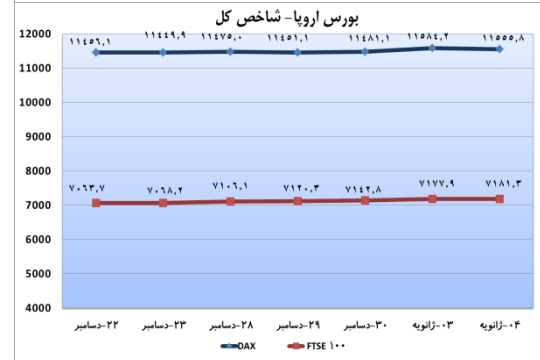
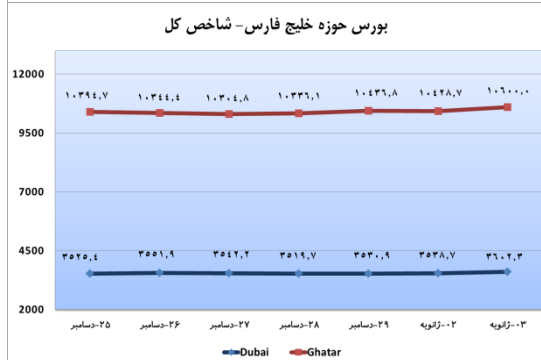
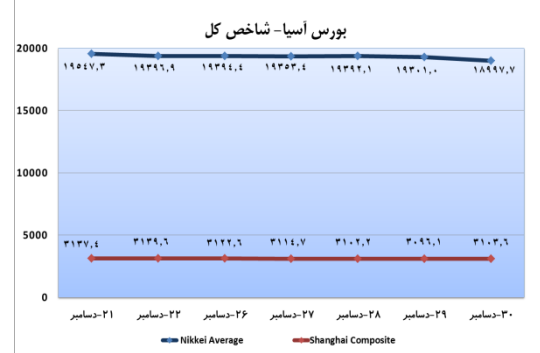
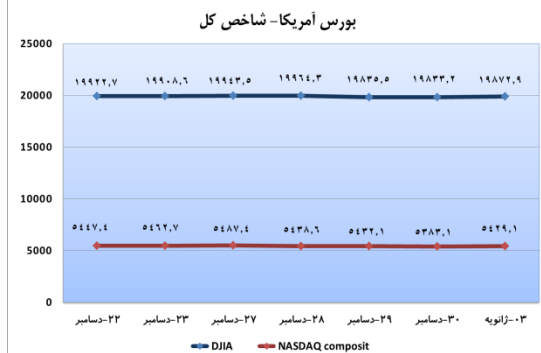
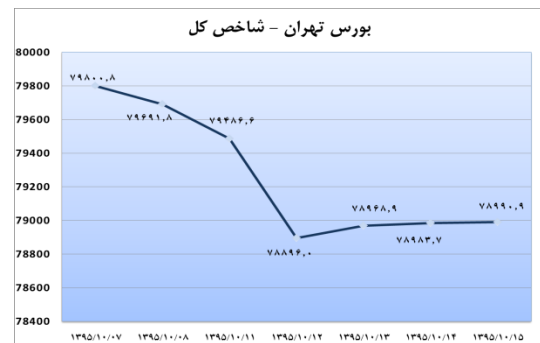
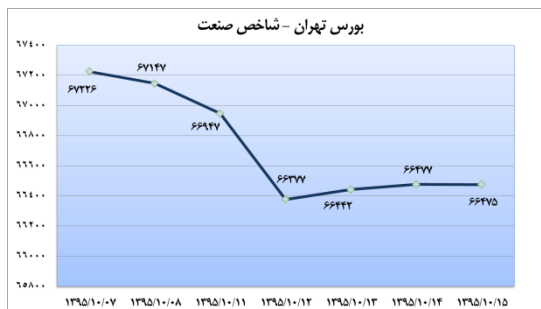
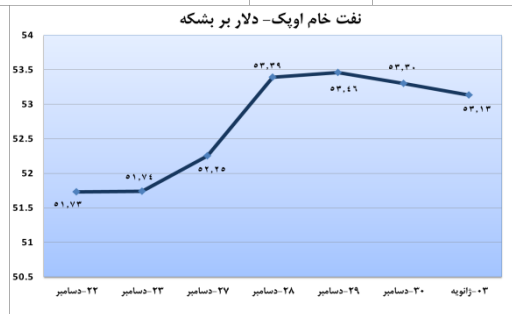
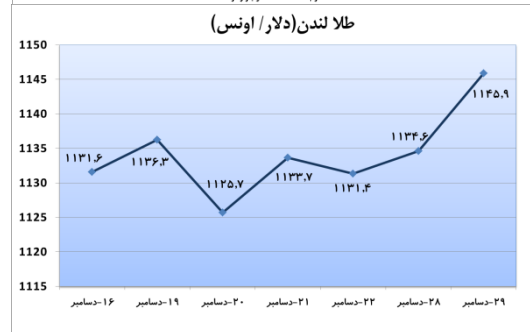
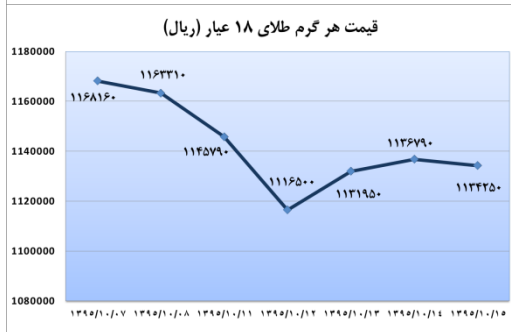
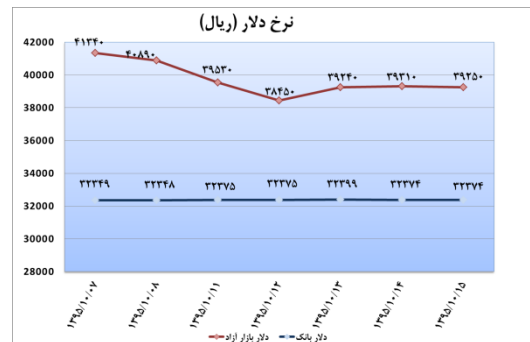
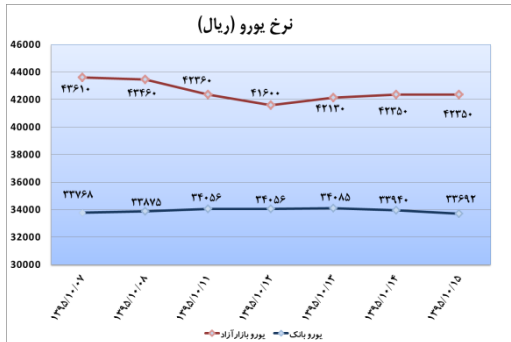


وضعیت واحدهای صنعتی در بورس

تأثیر مثبت در شاخص کل (واحد)	بیشترین کاهش ارزش بازار		تأثیر مثبت در شاخص کل (واحد)	بیشترین افزایش ارزش بازار	
	کاهش ارزش بازار	درصد		افزایش ارزش بازار	درصد
-۱۱,۹۸	سرمایه گذاری غدیر	۰,۵٪	۳۹,۲۱	فولاد مبارکه اصفهان	۱,۶۱٪
-۷,۸۷	پالایش نفت بندرعباس	۰,۵۱٪	۲۲,۰۱	فولاد خوزستان	۱,۹۴٪
-۷,۷	گسترش نفت و گاز پارسیان	۰,۳۸٪	۱۵,۴۵	صنایع پتروشیمی خلیج فارس	۰,۲۸٪



تغییرات قیمت ارز، طلا، نفت، فولاد



قیمت جهانی پنبه (¢ / pound) قیمت جهانی گندم (¢ / bushel) (هر bushel تقریباً برابر با ۰,۰۳۵ متر مکعب)	
قیمت روز ۶۹ دلار تغییر ۰,۴- دلار	قیمت روز ۴۱۰ دلار تغییر ۷ دلار
قیمت منطقه‌ای گاز طبیعی آمریکای شمالی (\$ / million BTUs)	قیمت جهانی شکر (¢ / pound)
قیمت روز ۳,۷۵ دلار تغییر ۰,۰۷ دلار	قیمت روز ۱۸ دلار تغییر ۰,۳۶ دلار

تعداد مجوزهای صادره صنعتی

نام مجوز	۱۵ دی ماه ۹۵
جواز تاسیس	۷۱
پروانه بهره برداری صنعتی	۳۶

تعداد مجوزهای صنفی صادره

نام مجوز	-
مجوز واحدهای صنفی	-

تعداد کارت بازرگانی

۱۴ دی ماه ۹۵		
کارت بازرگانی	صادر	۴۲
	تمدیدی	۱۶۷

تعداد مجوزهای معدنی صادره

نام مجوز	۱۵ دی ماه ۹۵
پروانه اکتشاف	۳
گواهی کشف	۴
پروانه بهره برداری معدن	۳
مجوز برداشت	-

❖ تجمیع مجوزهای روزانه اعلام شده در بولتن الزاما مجوزهای ماهیانه نخواهد بود.