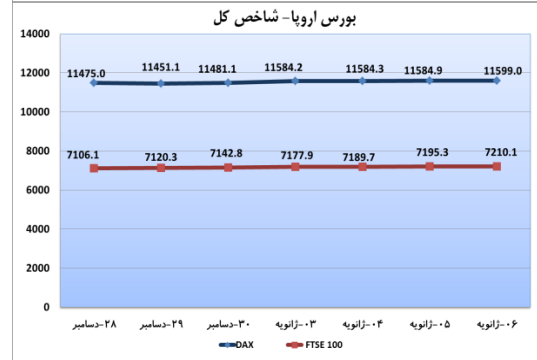
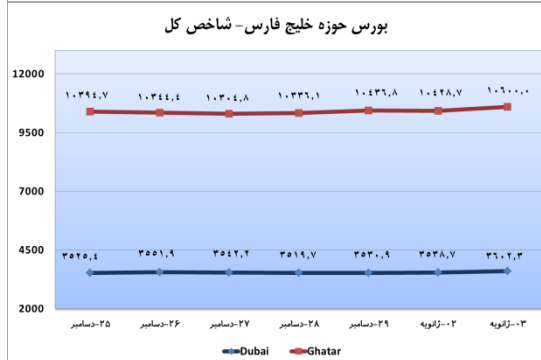
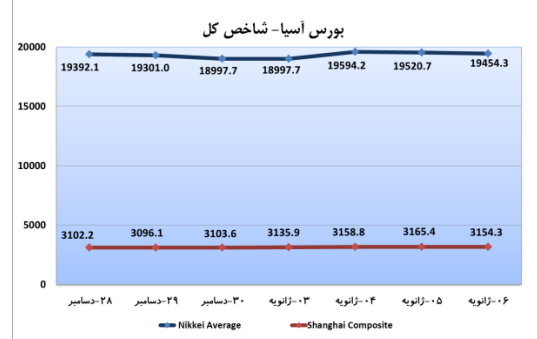
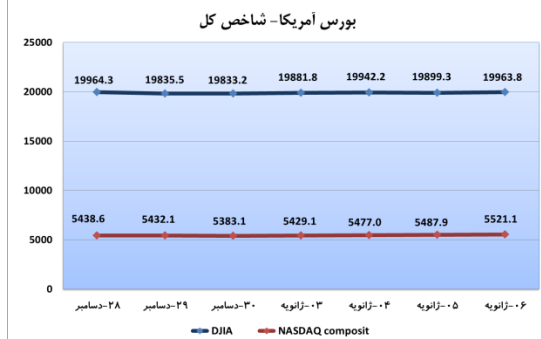
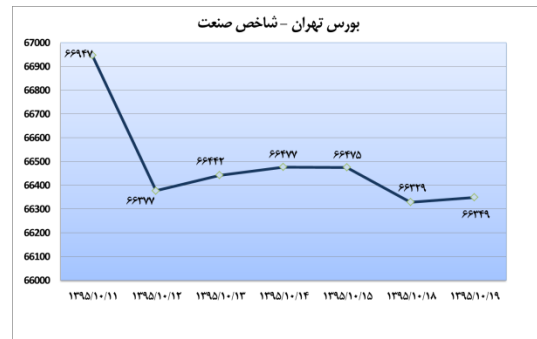
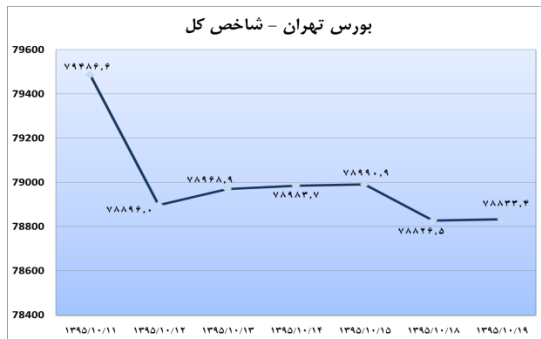
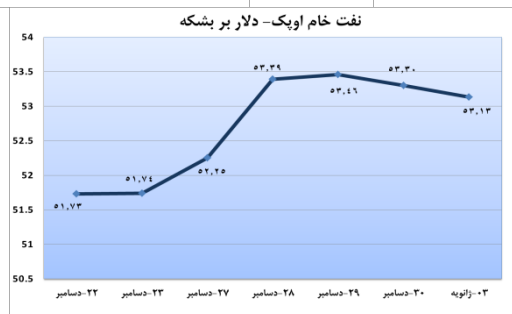
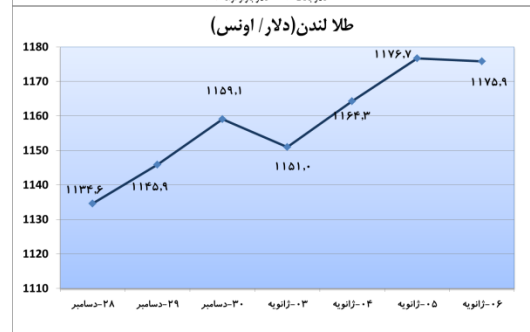
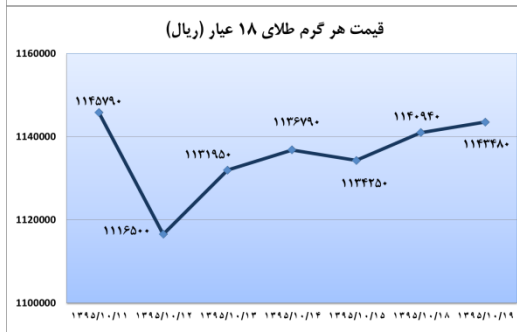
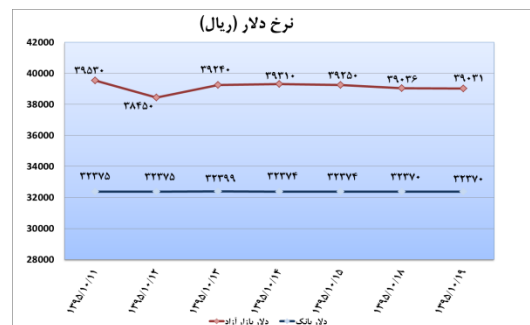
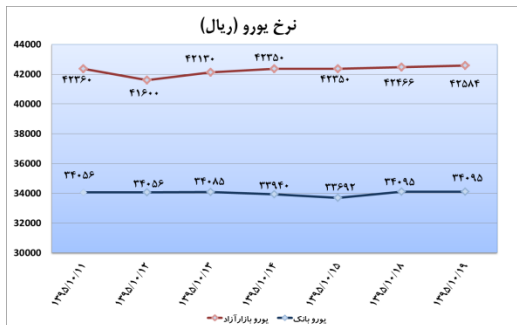


وضعیت واحدهای صنعتی در بورس

تاثیر مثبت در شاخص کل (واحد)	بیشترین کاهش ارزش بازار		تاثیر مثبت در شاخص کل (واحد)	بیشترین افزایش ارزش بازار	
-۳۸,۰۲	ملی صنایع مس ایران	۱.۶۵٪-	۴۳,۸۶	سایپا	۴.۲۸٪
-۱۸,۵	ایران ترانسفو	۳.۷۲٪-	۲۸,۱۶	معدنی صنعتی چادرملو	۲.۲۶٪
-۱۵,۴	سرمایه گذاری غدیر	۰.۶۶٪-	۲۰,۰۰	ایران خودرو	۲.۱۲٪



تغییرات قیمت ارز، طلا، نفت، فولاد



قیمت جهانی پنبه (¢ / pound)	قیمت جهانی گندم (¢ / bushel) (هر bushel تقریباً برابر با ۰,۰۳۵ متر مکعب)
<p>قیمت روز ۷۴ دلار تغییر ۰,۱۳ دلار</p>	<p>قیمت روز ۴۲۳ دلار تغییر ۲,۵- دلار</p>
قیمت منطقه‌ای گاز طبیعی آمریکای شمالی (\$ / million BTUs)	قیمت جهانی شکر (¢ / pound)
<p>قیمت روز ۳,۲۹ دلار تغییر ۰,۰۳- دلار</p>	<p>قیمت روز ۲۱ دلار تغییر ۰,۰۹ دلار</p>

تعداد مجوزهای صادره صنعتی

نام مجوز	۱۹ دی ماه ۹۵
جواز تاسیس	۶۳
پروانه بهره برداری صنعتی	۲۶

تعداد مجوزهای صنفی صادره

نام مجوز	-
مجوز واحدهای صنفی	-

تعداد کارت بازرگانی

۱۸ دی ماه ۹۵		
کارت بازرگانی	صادره	۲۵
	تمدیدی	۵۶

تعداد مجوزهای معدنی صادره

نام مجوز	۱۸ دی ماه ۹۵
پروانه اکتشاف	۵
گواهی کشف	۱
پروانه بهره برداری معدن	۱
مجوز برداشت	-

❖ تجمیع مجوزهای روزانه اعلام شده در بولتن الزاما مجوزهای ماهیانه نخواهد بود.