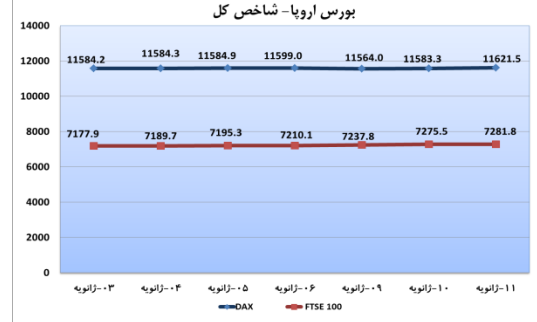
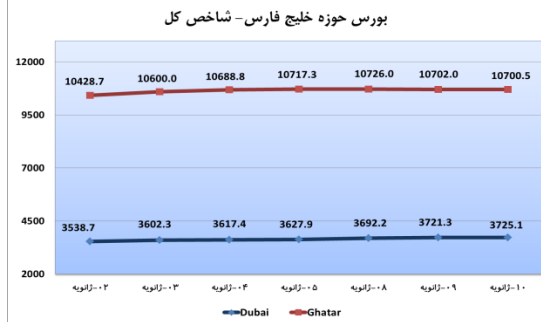
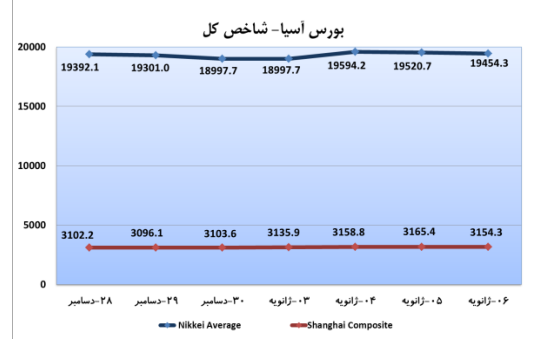
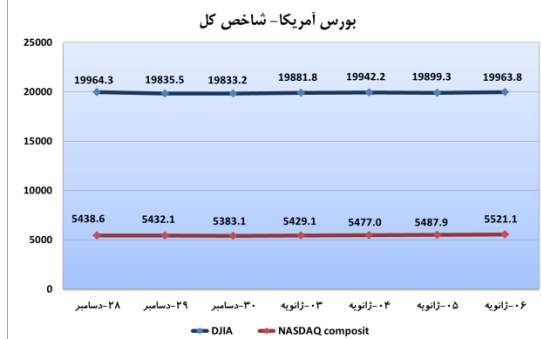
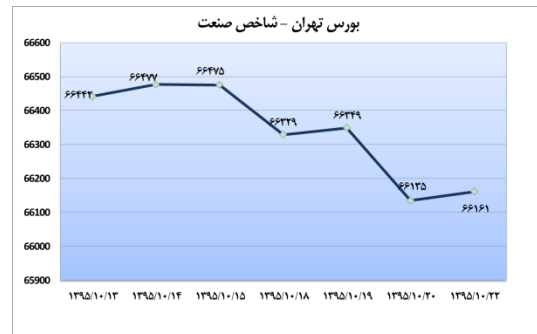
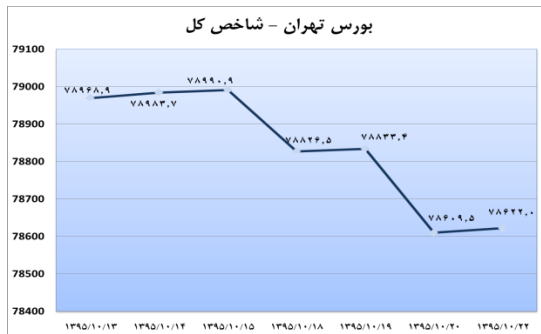
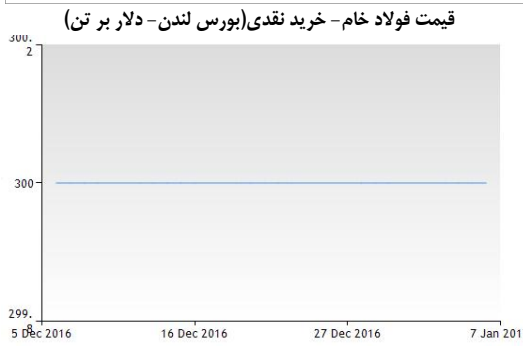
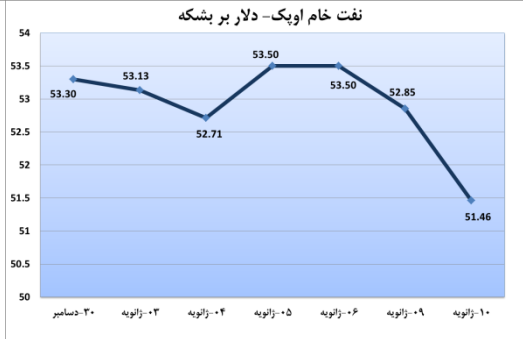
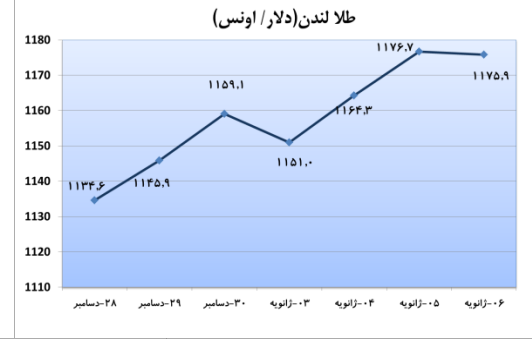
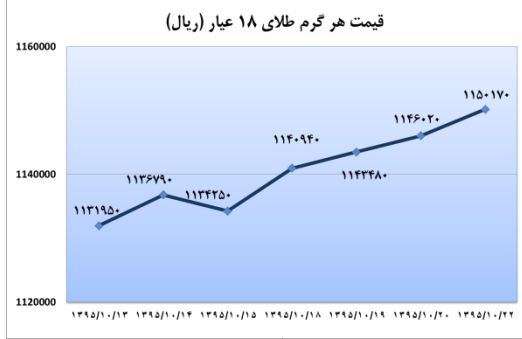
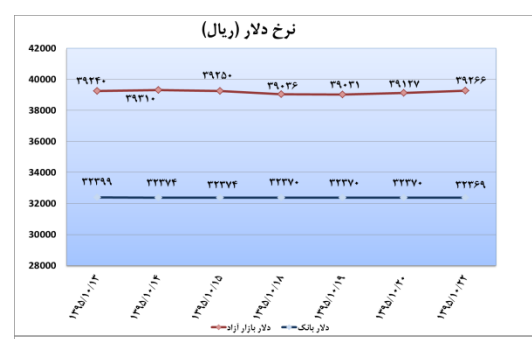
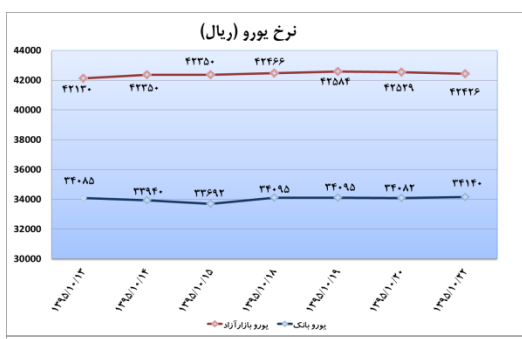


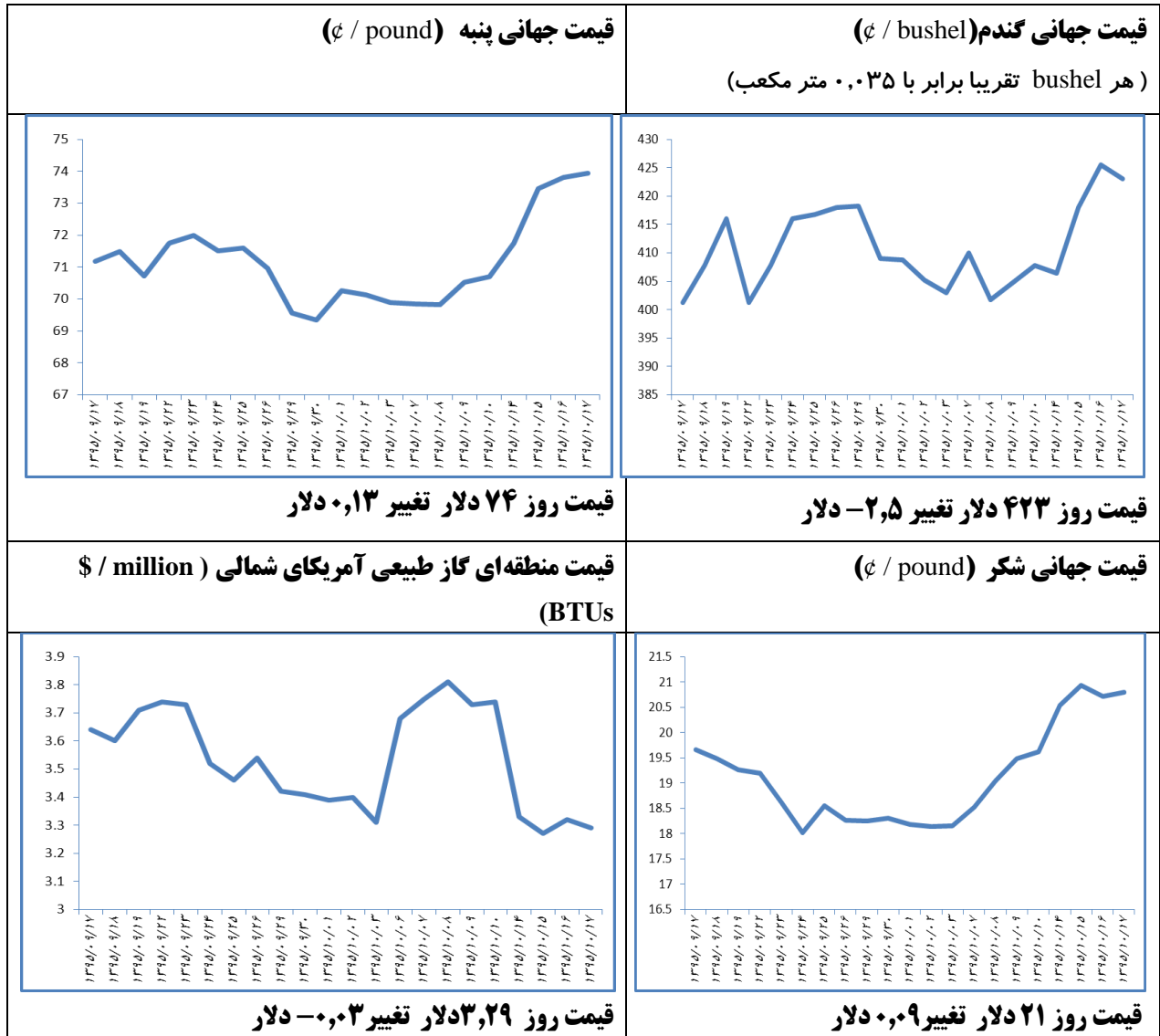
وضعیت واحدهای صنعتی در بورس

| تأثیر مثبت در شاخص کل (واحد) | بیشترین کاهش ارزش بازار | | تأثیر مثبت در شاخص کل (واحد) | بیشترین افزایش ارزش بازار | |
|------------------------------|-------------------------|---------------------|------------------------------|---------------------------|----------------------|
| | کاهش ارزش بازار | پالایش نفت اصفهان | | کاهش ارزش بازار | پالایش نفت اصفهان |
| -۶۲,۷ | ۴,۸۱٪ | پالایش نفت اصفهان | ۳۴,۹۱ | ۲,۰۴٪ | معدنی و صنعتی گل گهر |
| -۳۹ | ۲,۵۲٪ | پالایش نفت بندرعباس | ۲۷,۲۱ | ۳,۰۳٪ | توسعه معدن و فلزات |
| -۳۸,۱۹ | ۴,۷۷٪ | پالایش نفت تهران | ۲۱,۳۸ | ۰,۹۵٪ | ملی صنایع مس ایران |



تغییرات قیمت ارز، طلا، نفت، فولاد





تعداد مجوزهای صادره صنعتی

| نام مجوز | ۲۲ دی ماه ۹۵ |
|--------------------------|--------------|
| جواز تاسیس | ۶۲ |
| پروانه بهره برداری صنعتی | ۱۷ |

تعداد مجوزهای صنفی صادره

| نام مجوز | |
|-------------------|---|
| مجوز واحدهای صنفی | - |

تعداد کارت بازرگانی

| ۲۰ دی ماه ۹۵ | | |
|---------------|--------|----|
| کارت بازرگانی | صادره | ۱۴ |
| | تمدیدی | ۲۸ |

تعداد مجوزهای معدنی صادره

| نام مجوز | ۲۲ دی ماه ۹۵ |
|-------------------------|--------------|
| پروانه اکتشاف | ۲ |
| گواهی کشف | ۱ |
| پروانه بهره برداری معدن | ۴ |
| مجوز برداشت | - |

❖ جمع مجوزهای روزانه اعلام شده در بولتن الزاما مجوزهای ماهیانه نخواهد بود.