

الف) صدور مجوز و ارائه خدمات روزانه

| بخش | نام مجوز | تعداد | توضیحات |
|-----------------|---------------------------------------|--------|--------------|
| صنعت | جواز تاسیس | ۷۰ | - |
| | پروانه بهره برداری | ۲۲ | - |
| معدن | پروانه اکتشاف | ۰ | - |
| | گواهی کشف | ۲ | - |
| | پروانه بهره برداری معدن | ۰ | - |
| | مجوز برداشت | - | - |
| صنف | پروانه صنفی | ۱۸۶۴ | ۰۳ اسفند ۹۵ |
| تجارت خارجی | کارت بازرگانی صادره | ۲۴ | ۰۳ اسفند ۹۵ |
| | کارت بازرگانی تمدیدی | ۸۸ | ۰۳ اسفند ۹۵ |
| | ثبت سفارش صادره | - | - |
| | ثبت سفارش تمدیدی | - | - |
| | ارزش ثبت سفارش | - | میلیون دلار |
| تجارت الکترونیک | گواهی امضای الکترونیکی | ۱۷۷ | ۰۲ اسفند ۹۵ |
| | مجوز نماد اعتماد الکترونیکی صادر شده | ۷ | ۰۳ اسفند ۹۵ |
| | مجوز نماد اعتماد الکترونیکی تمدید شده | ۱۵ | ۰۳ اسفند ۹۵ |
| | معاملات سامانه ستاد | ۵۸ | ۰۳ اسفند ۹۵ |
| | ارزش معاملات سامانه ستاد | ۹۵۶۵,۶ | میلیون تومان |
| شهرکهای صنعتی | قرارداد حق انتفاع سرمایه گذاری | ۲۷ | ۰۳ اسفند ۹۵ |
| | مساحت قرارداد منعقد شده | ۴۵۱۳۰ | متر مربع |

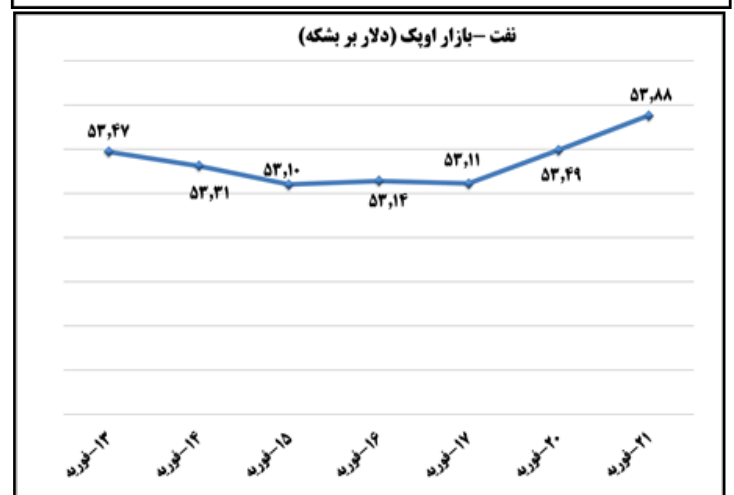
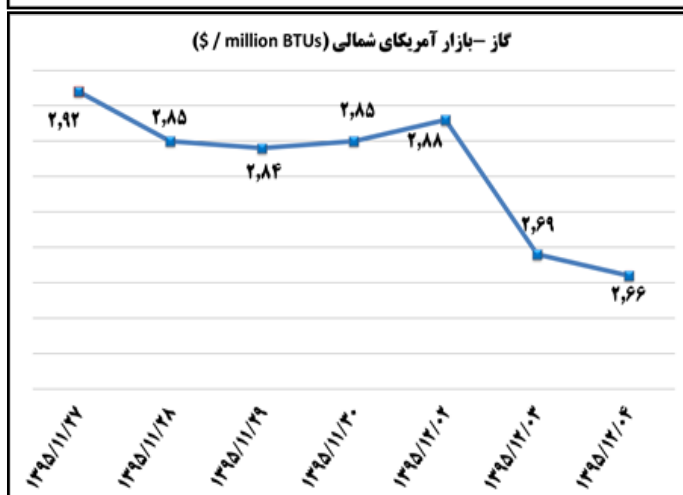
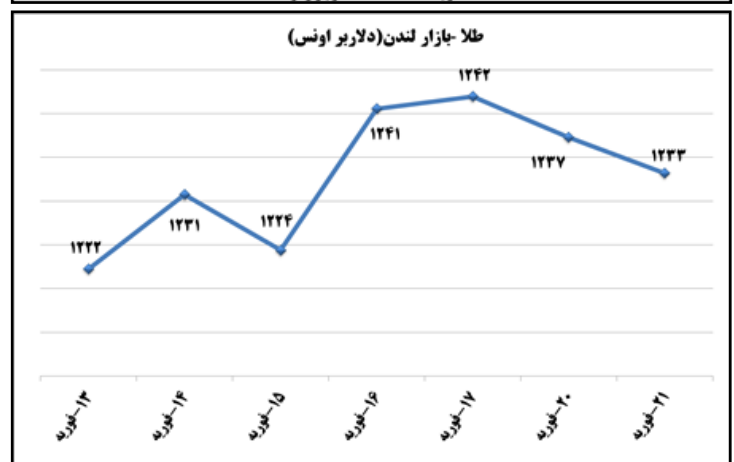
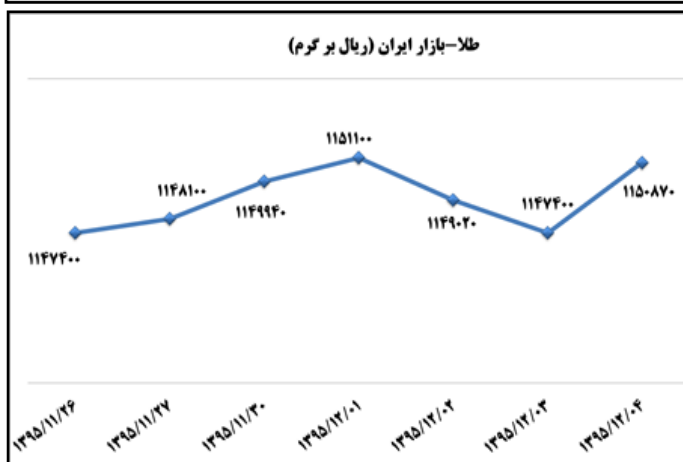
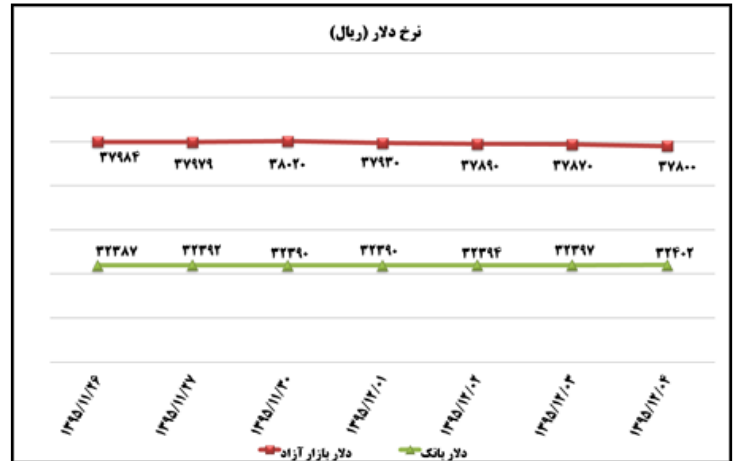
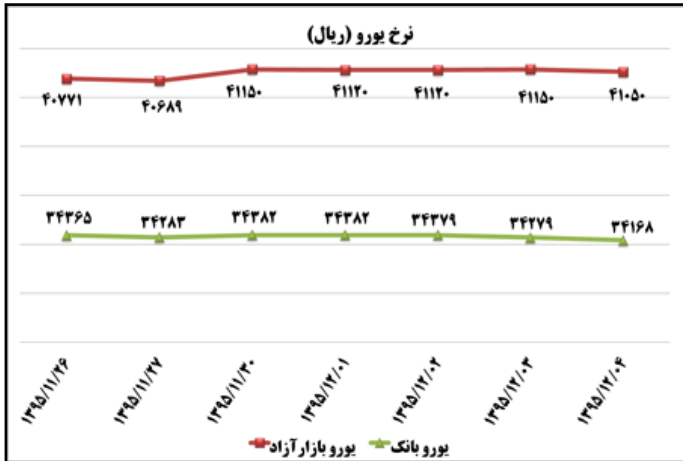
ب) اطلاعات تجاری روزانه ۲۰ گمرک عمده کشور

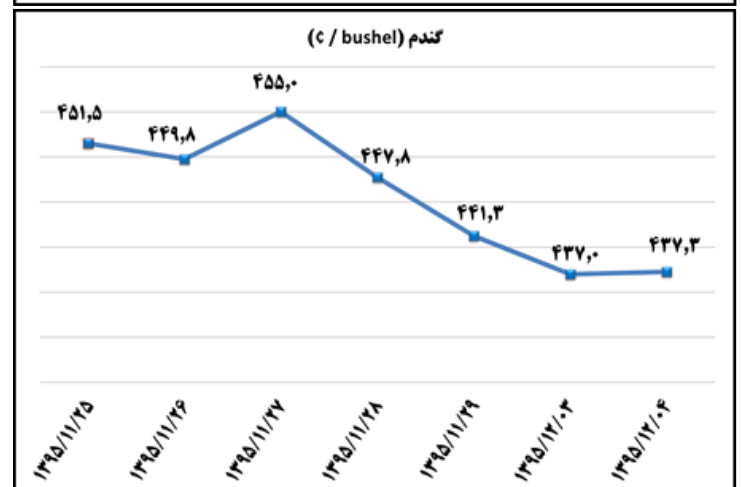
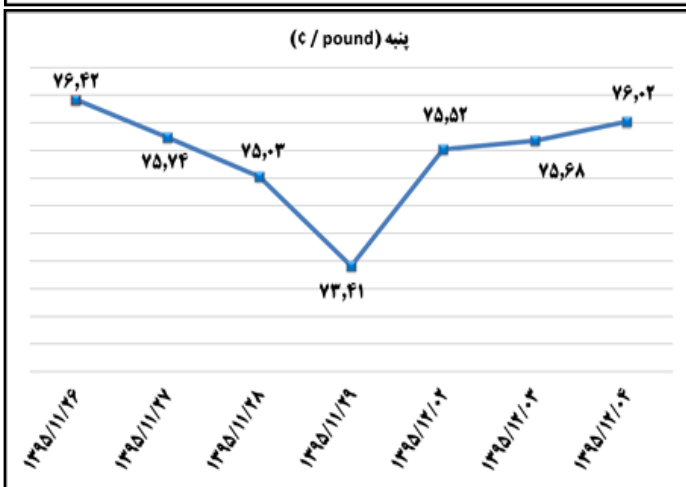
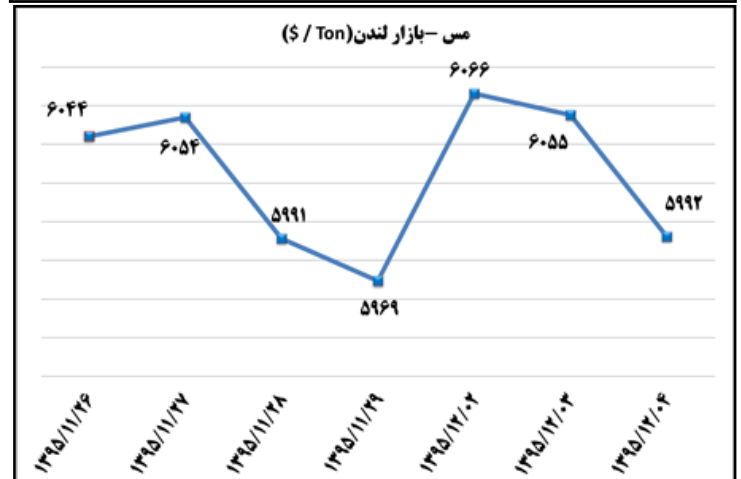
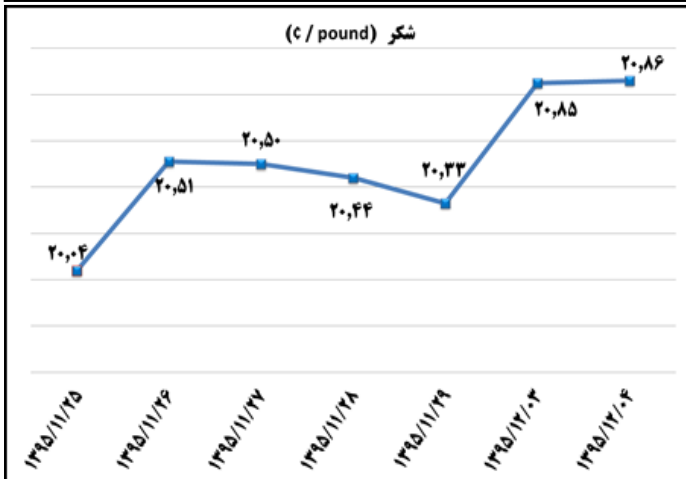
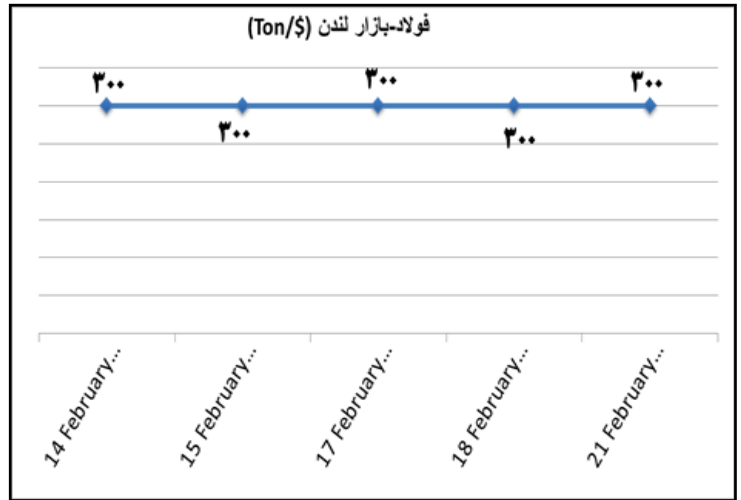
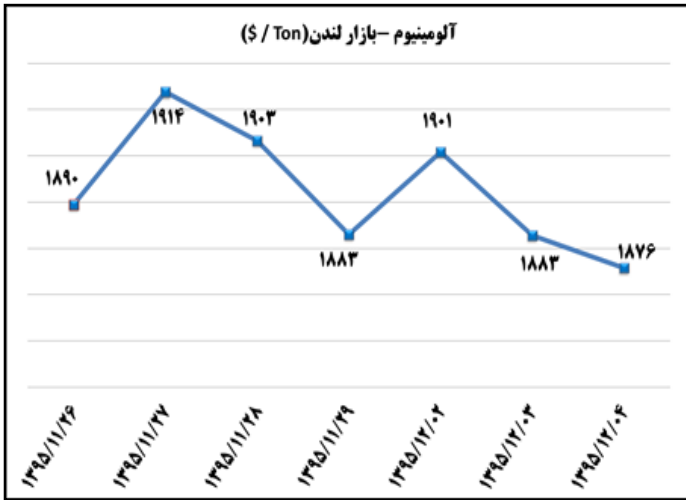
| بخش | ارزش (میلیون دلار) | وزن (هزارتن) | توضیحات |
|--------|--------------------|--------------|-------------|
| واردات | ۱۹۴,۳ | ۱۷۸,۵ | ۰۳ اسفند ۹۵ |
| صادرات | ۱۱۶,۴ | ۴۰۴,۴ | ۰۳ اسفند ۹۵ |

ماخذ: گمرک جمهوری اسلامی ایران / اطلاعات ۲۰ گمرک عمده کشور

نکته ۱: تجمیع مجوزهای روزانه اعلام شده در بولتن الزما مجوزهای ماهیانه نخواهد بود.

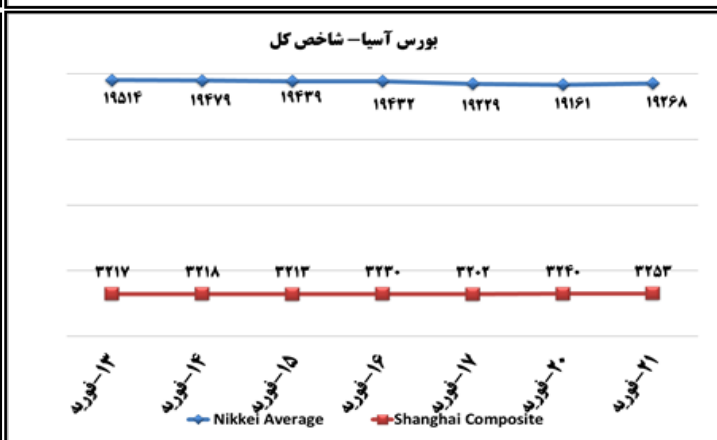
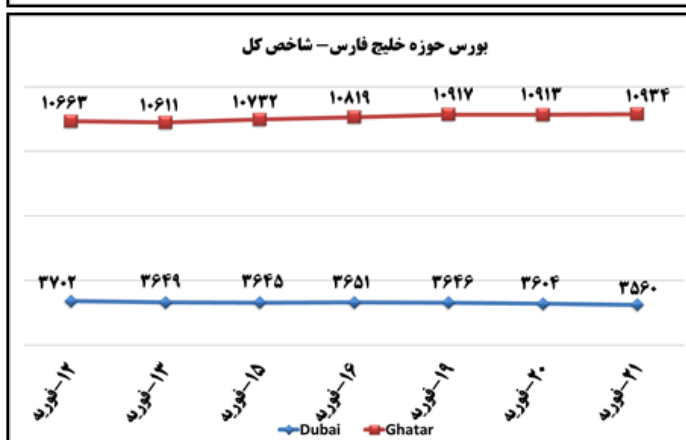
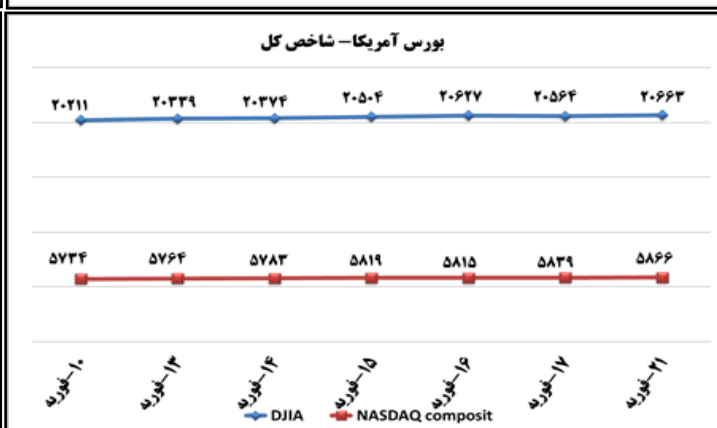
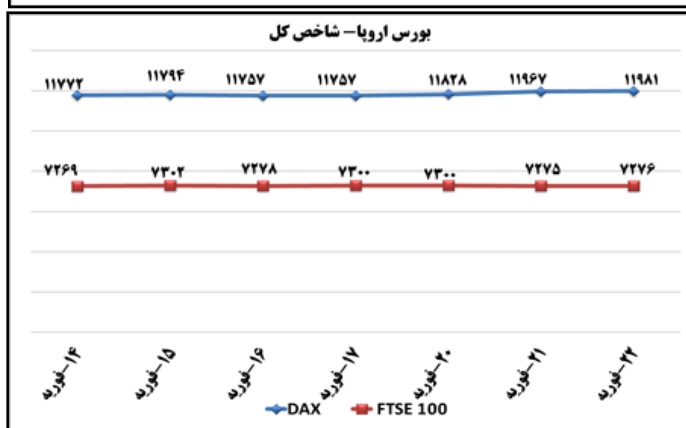
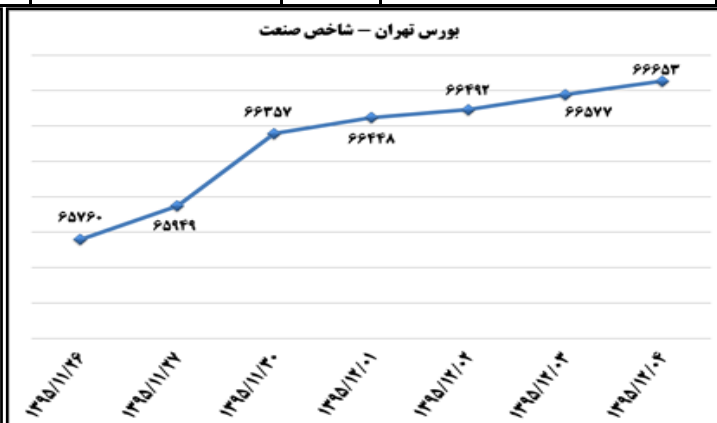
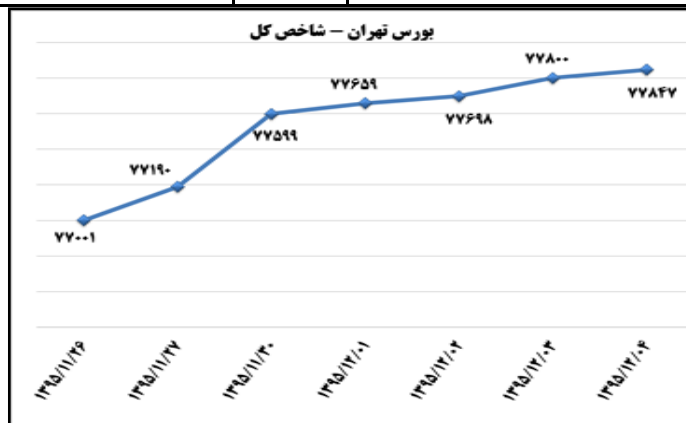
نکته ۲: برخی اقلام در دست تهیه است که متعاقباً اعلام می گردد.





(د) بورس

| تاثیر مثبت در شاخص کل (واحد) | بیشترین کاهش ارزش بازار | | تاثیر مثبت در شاخص کل (واحد) | بیشترین افزایش ارزش بازار | |
|------------------------------|--------------------------|--------|------------------------------|-------------------------------|-------|
| -۳۳,۳۷ | بانک ملت | ٪-۲,۴۶ | ۷۹,۱۷ | گسترش نفت و گاز پارسین | ٪۴,۷۱ |
| -۲۲,۳۱ | سرمایه‌گذاری غدیر | ٪-۱ | ۳۹,۴۰ | س. نفت و گاز و پتروشیمی تأمین | ٪۲,۰۴ |
| -۱۹,۰۷ | صنایع پتروشیمی خلیج فارس | ٪-۰,۳۷ | ۱۱,۴۴ | مخابرات ایران | ٪۰,۳۵ |



به منظور بهبود کیفیت و کمیت گزارش حاضر، لطفاً نقطه نظرات خود را به دفتر آمار و فرآوری داده‌ها اعلام کنید