

شماره: ۱۲۰۷
 ۹۵ اسفند ۰۷
 ۲۰۱۷ Feb ۲۵


 وزارت صنعت، معدن و تجارت
 معاونت طرح و برنامه
 دفتر آمار و فرآوردی داده‌ها

بولتن روزانه
 شاخص‌های مهم اقتصادی

الف) صدور مجوز و ارائه خدمات روزانه

بخش	نام مجوز	تعداد	توضیحات
صنعت	جواز تاسیس	۱۱۰	-
	پروانه بهره برداری	۲۸	-
معدن	پروانه اکتشاف	۰	-
	گواهی کشف	۱	-
	پروانه بهره برداری معدن	۲	-
	مجوز برداشت	-	-
صنف	پروانه صنفی	۱۱۷	۰۶ اسفند ۹۵
تجارت خارجی	کارت بازرگانی صادره	۱	۰۶ اسفند ۹۵
	کارت بازرگانی تمدیدی	۲	۰۶ اسفند ۹۵
	ثبت سفارش صادره	-	-
	ثبت سفارش تمدیدی	-	-
	ارزش ثبت سفارش	-	میلیون دلار
تجارت الکترونیک	گواهی امضای الکترونیکی	۱۹۲	۰۴ اسفند ۹۵
	مجوز نماد اعتماد الکترونیکی صادر شده	۹۶	۰۴ اسفند ۹۵
	مجوز نماد اعتماد الکترونیکی تمدید شده	۵۸	۰۴ اسفند ۹۵
	معاملات سامانه ستاد	۶۴	۰۴ اسفند ۹۵
	ارزش معاملات سامانه ستاد	۴۲۷۱,۶	میلیون تومان
شهرکهای صنعتی	قرارداد حق انتفاع سرمایه گذاری	۱۰	۰۵ اسفند ۹۵
	مساحت قرارداد منعقد شده	۳۳۴۶۸	متر مربع

ب) اطلاعات تجاری روزانه ۲۰ گمرک عمده کشور

بخش	ارزش (میلیون دلار)	وزن (هزار تن)	توضیحات
واردات	۱۴۱,۰	۷۲,۳	۰۷ اسفند ۹۵
صادرات	۶۶,۱	۳۴۴,۹	۰۷ اسفند ۹۵

ماخذ: گمرک جمهوری اسلامی ایران / اطلاعات ۲۰ گمرک عمده کشور

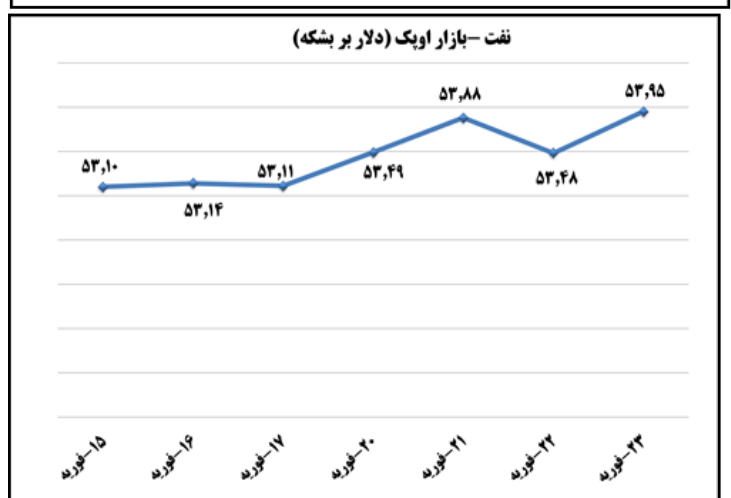
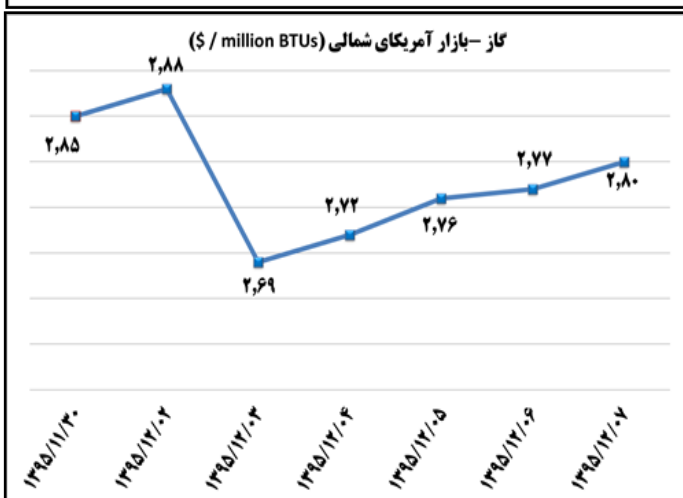
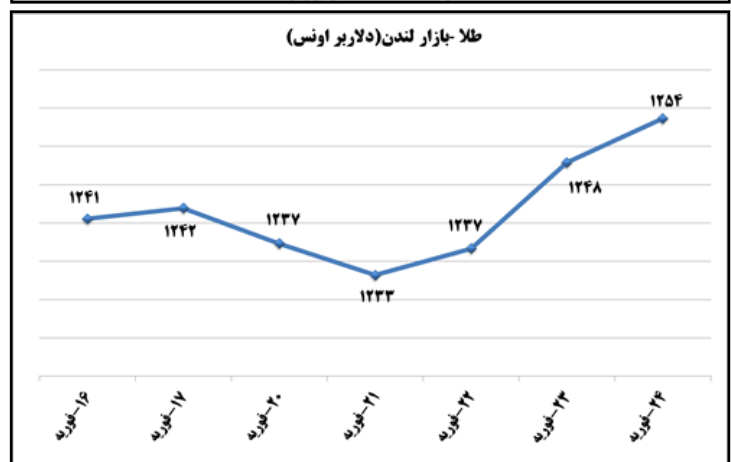
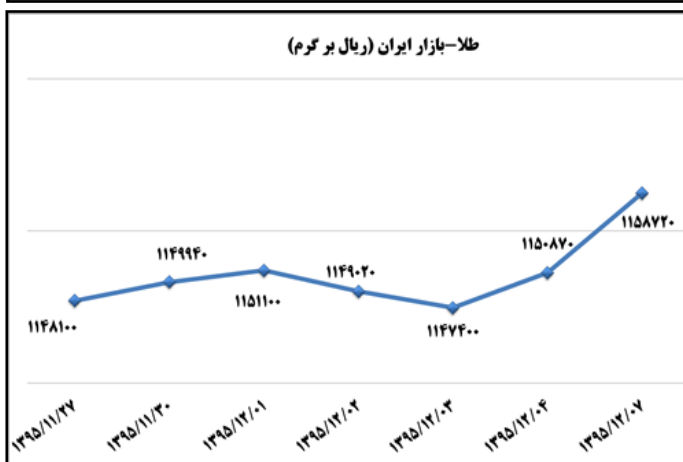
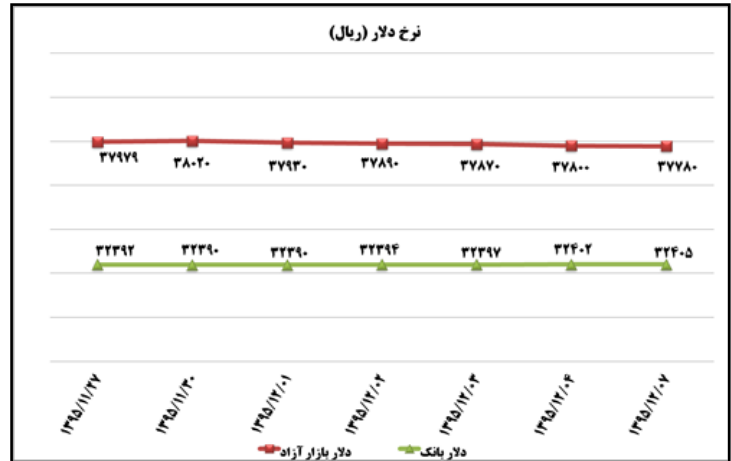
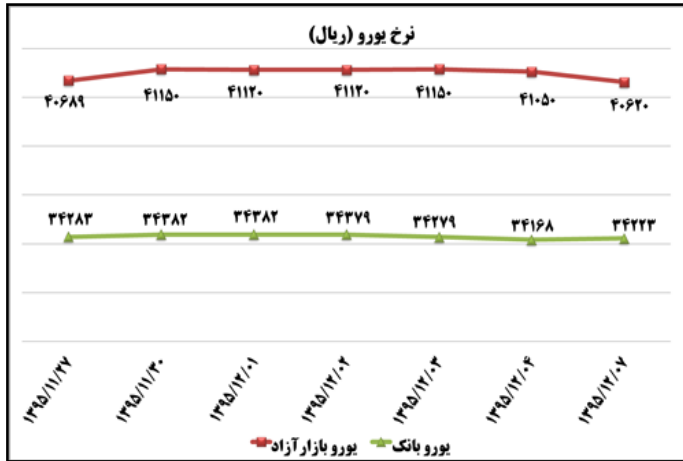
نکته ۱: تجمیع مجوزهای روزانه اعلام شده در بولتن الزما مجوزهای ماهیانه نخواهد بود.

نکته ۲: برخی اقلام در دست تهیه است که متعاقباً اعلام می گردد.

شماره: ۱۲۰۷
 ۹۵ اسفند ۰۷
 ۲۰۱۷ Feb ۲۵

وزارت صنعت، معدن و تجارت
 معاونت طرح و برنامه
 دفتر آمار و فرآوری داده‌ها

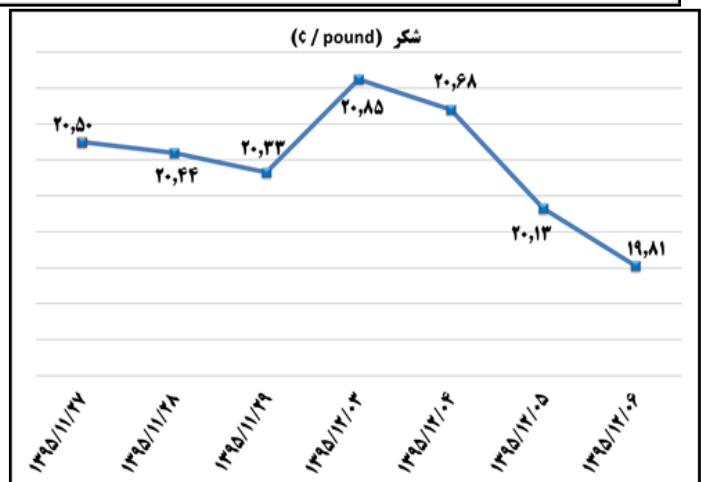
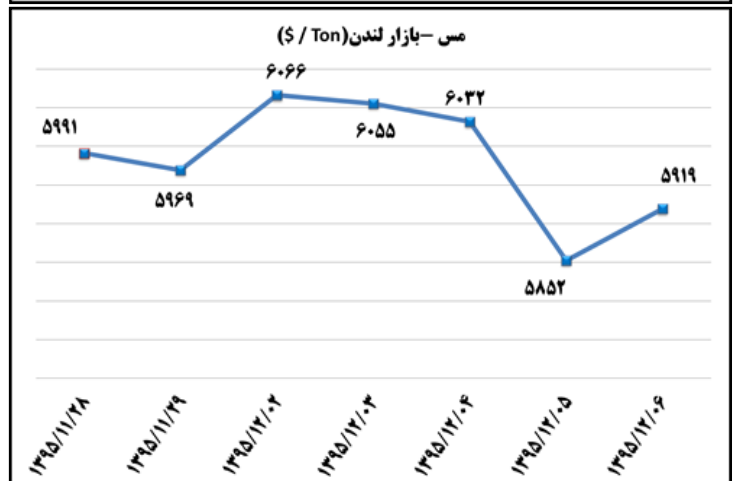
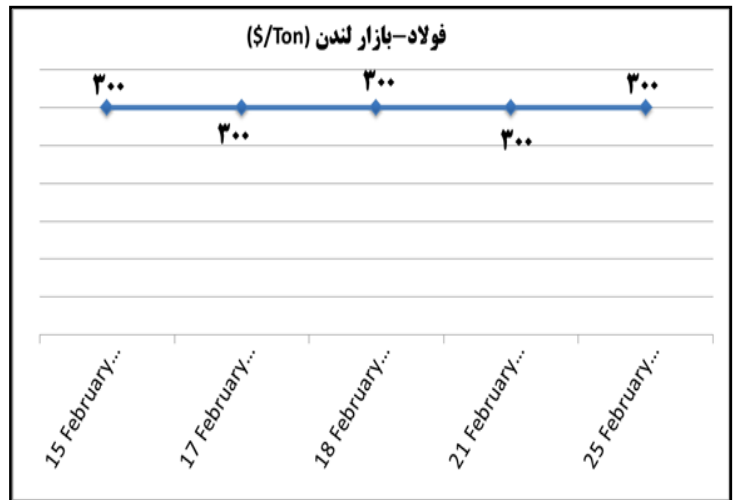
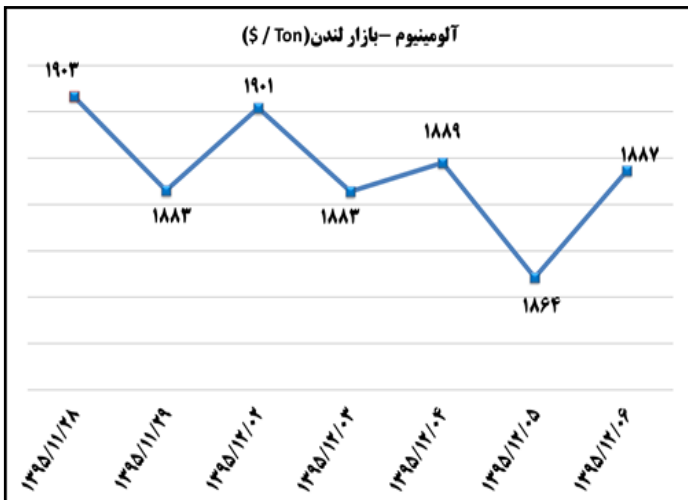
بولتن روزانه
 شاخص‌های مهم اقتصادی
 (ج) قیمت کالا و ادرز



شماره: ۱۲۰۷
 ۹۵ اسفند ۰۷
 ۲۰۱۷ Feb ۲۵

وزارت صنعت، معدن و تجارت
 معاونت طرح و برنامه
 دفتر آمار و فرآوری داده‌ها

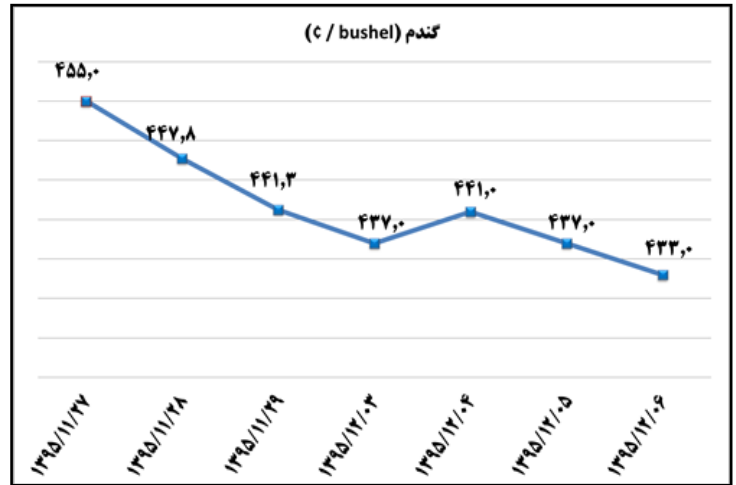
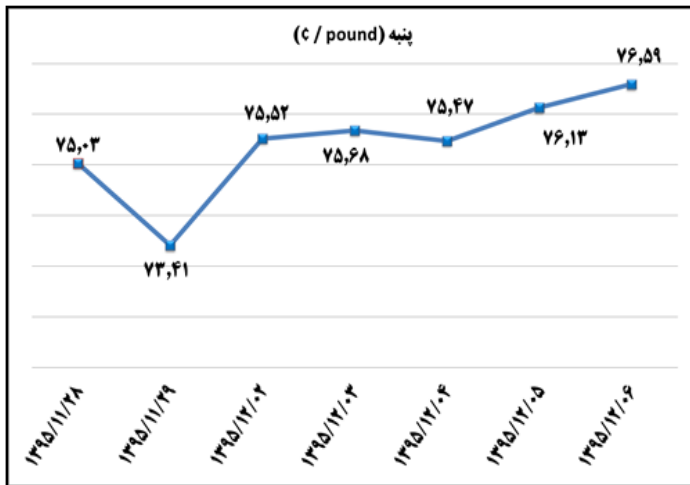
بولتن روزانه شاخص‌های مهم اقتصادی



شماره: ۱۲۰۷
۹۵ اسفند ۱۰۷
۲۰۱۷ Feb ۲۵

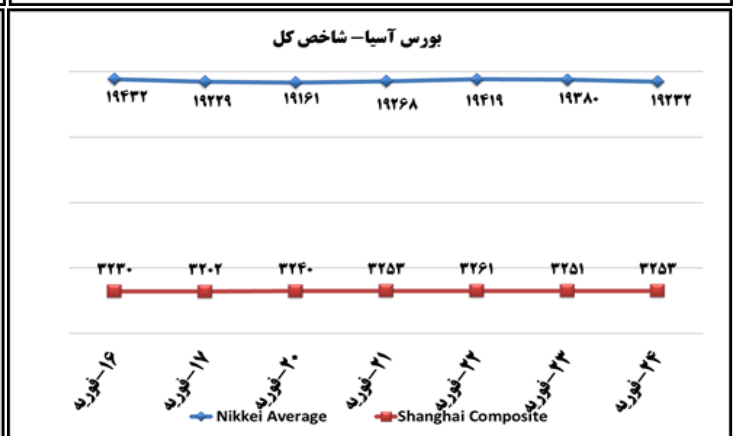
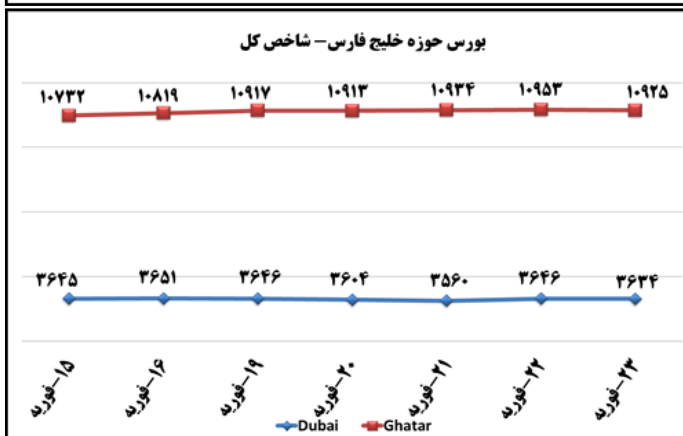
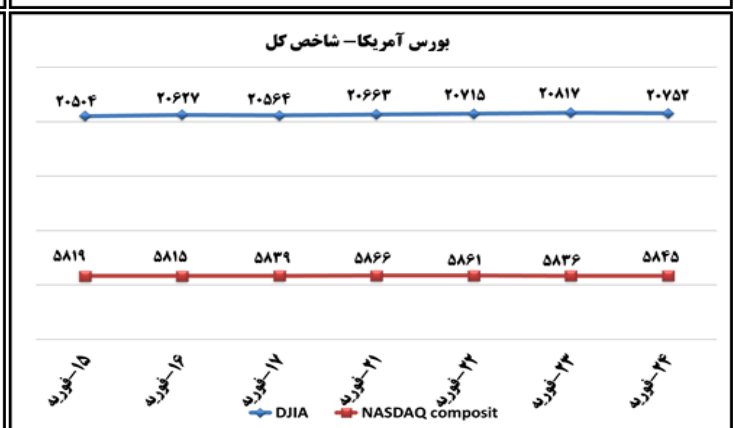
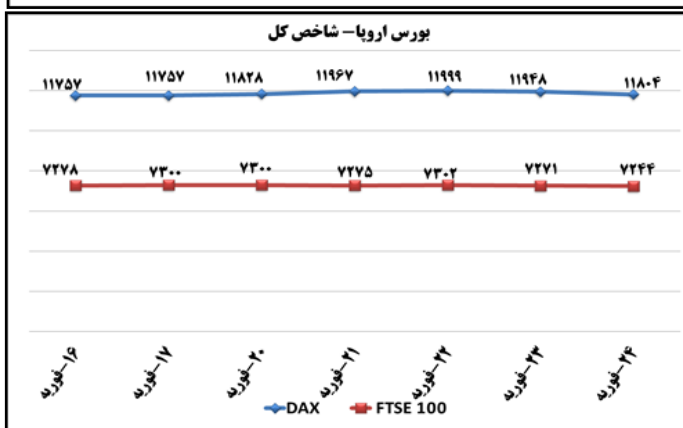
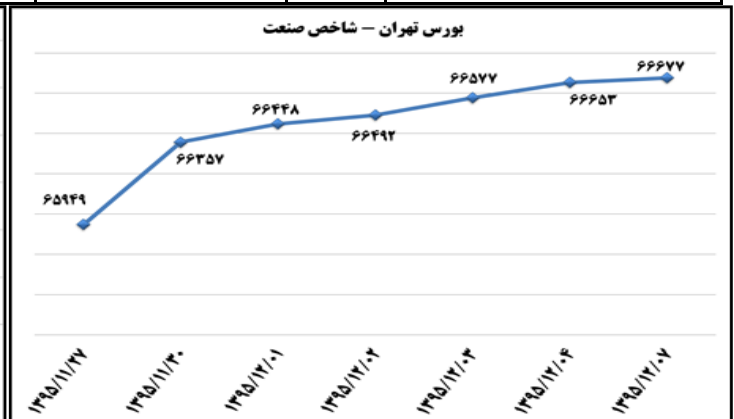
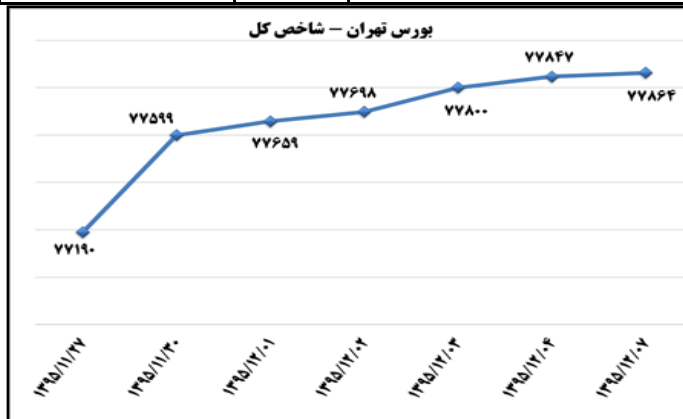

وزارت صنعت، معدن و تجارت
معاونت طرح و برنامه
دفتر آمار و فرآوری داده‌ها

بولتن روزانه
شاخص‌های مهم اقتصادی



(د) بورس

تاثیر مثبت در شاخص کل (واحد)	بیشترین کاهش ارزش بازار		تاثیر مثبت در شاخص کل (واحد)	بیشترین افزایش ارزش بازار	
-۴۶,۰۲	پتروشیمی جم	٪-۲,۰۷	۵۰,۲۳	گسترش نفت و گاز پارسیان	٪۲,۸۵
-۳۳,۷۲	سایپا	٪-۲,۹۷	۲۴,۵۱	فولاد خوزستان	٪۲,۱۳
-۱۱,۹۳	بانک ملت	٪-۰,۹	۲۴,۰۴	سرمایه‌گذاری غدیر	٪۱,۰۹



به منظور بهبود کیفیت و کمیت گزارش حاضر، لطفاً نقطه نظرات خود را به دفتر آمار و فرآوری داده‌ها اعلام کنید