

بولتن روزانه
شاخص های مهم اقتصادی

وزارت صنعت، معدن و تجارت
معاونت طرح و برنامه
دفتر آمار و فرآوری داده ها

شماره: ۱۳۱۴

۱۶ اسفند ۹۵

۰۶ Mar ۲۰۱۷

الف) صدور مجوز و ارائه خدمات روزانه

| بخش | نام مجوز | تعداد | توضیحات |
|-----------------|---------------------------------------|---------|--------------|
| صنعت | جواز تاسیس | ۹۴ | - |
| | پروانه بهره برداری | ۳۹ | - |
| معدن | پروانه اکتشاف | ۱ | ۱۵ اسفند ۹۵ |
| | گواهی کشف | ۲ | ۱۵ اسفند ۹۵ |
| | پروانه بهره برداری معدن | ۳ | ۱۵ اسفند ۹۵ |
| | مجوز برداشت | - | - |
| صنف | پروانه صنفی | ۱۵۲۲ | ۱۵ اسفند ۹۵ |
| تجارت خارجی | کارت بازرگانی صادره | ۳۵ | ۱۵ اسفند ۹۵ |
| | کارت بازرگانی تمدیدی | ۷۷ | ۱۵ اسفند ۹۵ |
| | ثبت سفارش صادره | - | - |
| | ثبت سفارش تمدیدی | - | - |
| | ارزش ثبت سفارش | - | میلیون دلار |
| تجارت الکترونیک | گواهی امضای الکترونیکی | ۲۰۲ | ۰۷ اسفند ۹۵ |
| | مجوز نماد اعتماد الکترونیکی صادر شده | ۱۵۱ | ۱۵ اسفند ۹۵ |
| | مجوز نماد اعتماد الکترونیکی تمدید شده | ۴۱ | ۱۵ اسفند ۹۵ |
| | معاملات سامانه ستاد | ۱۲۵ | ۱۵ اسفند ۹۵ |
| | ارزش معاملات سامانه ستاد | ۱۸۵۷۳,۵ | میلیون تومان |
| شهرک های صنعتی | قرارداد حق انتفاع سرمایه گذاری | ۴۱ | ۱۵ اسفند ۹۵ |
| | مساحت قرارداد منعقد شده | ۱۵۹۱۵۹ | متر مربع |

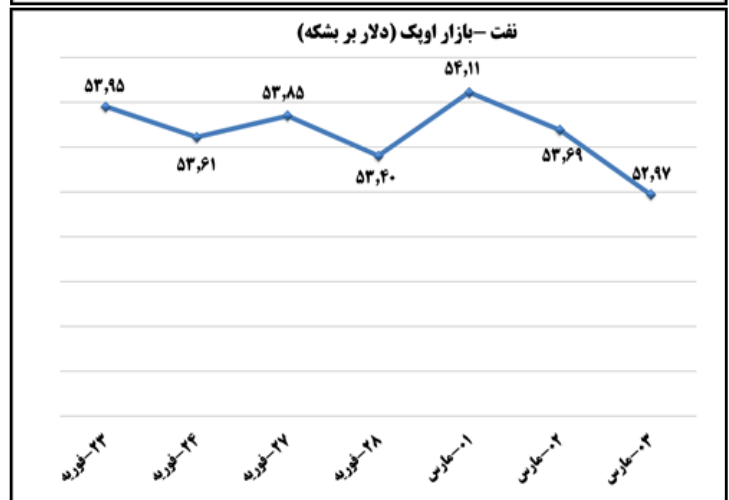
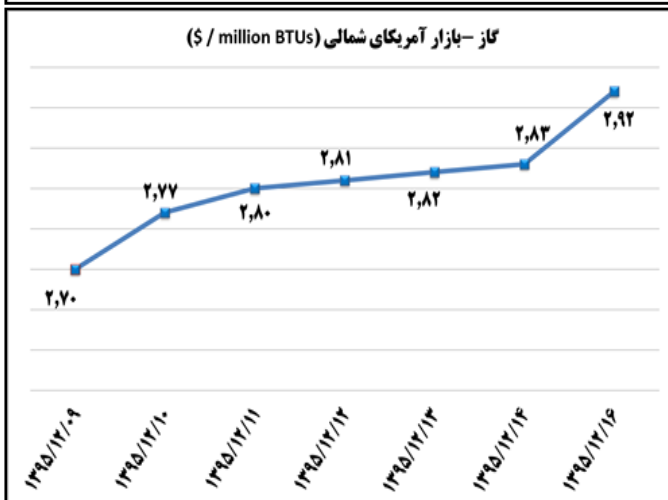
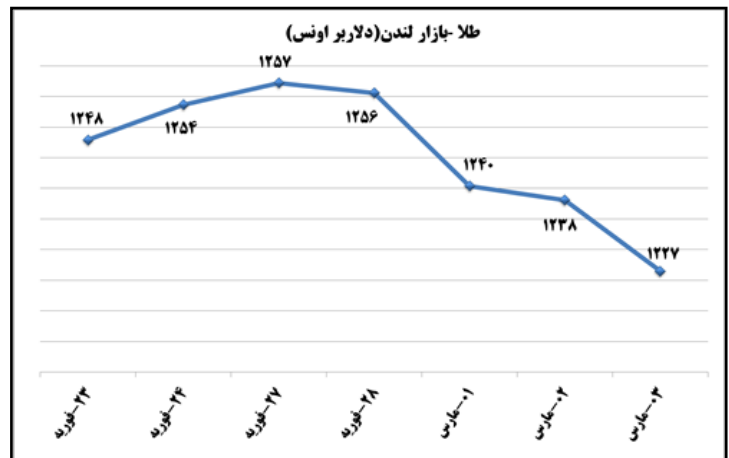
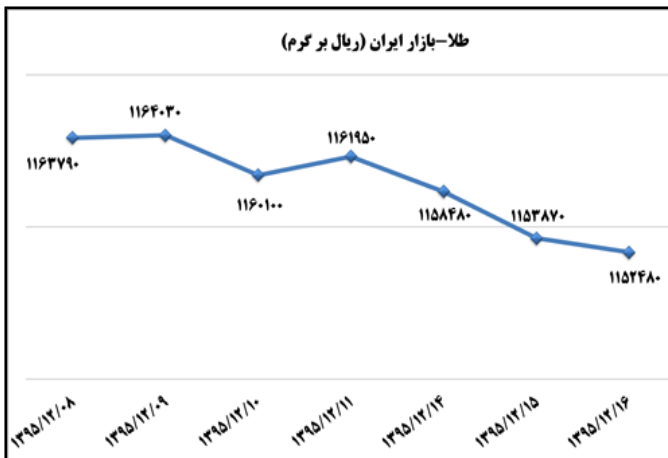
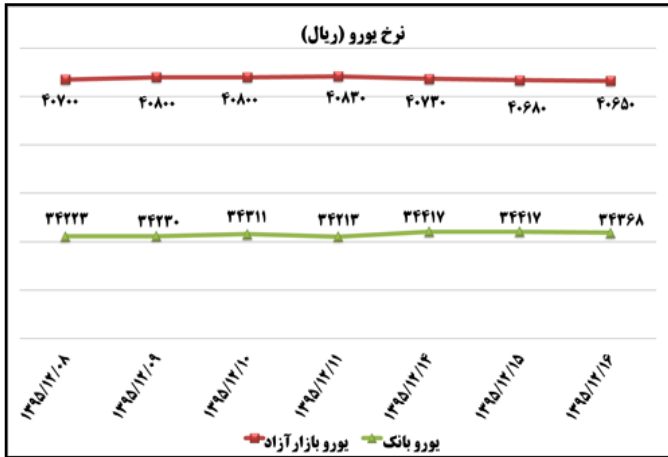
ب) اطلاعات تجاری روزانه ۲۰ گمرک عمده کشور

| بخش | ارزش (میلیون دلار) | وزن (هزار تن) | توضیحات |
|--------|--------------------|---------------|-------------|
| واردات | ۲۱۶,۵ | ۱۶۱,۳ | ۱۵ اسفند ۹۵ |
| صادرات | ۱۶۶,۲ | ۴۷۶,۱ | ۱۵ اسفند ۹۵ |

ماخذ: گمرک جمهوری اسلامی ایران / اطلاعات ۲۰ گمرک عمده کشور

نکته ۱: تجميع مجوزهای روزانه اعلام شده در بولتن الزما مجوزهای ماهیانه نخواهد بود.

نکته ۲: برخی اقلام در دست تهیه است که متعاقباً اعلام می گردد.



بولتن روزانه شاخص‌های مهم اقتصادی

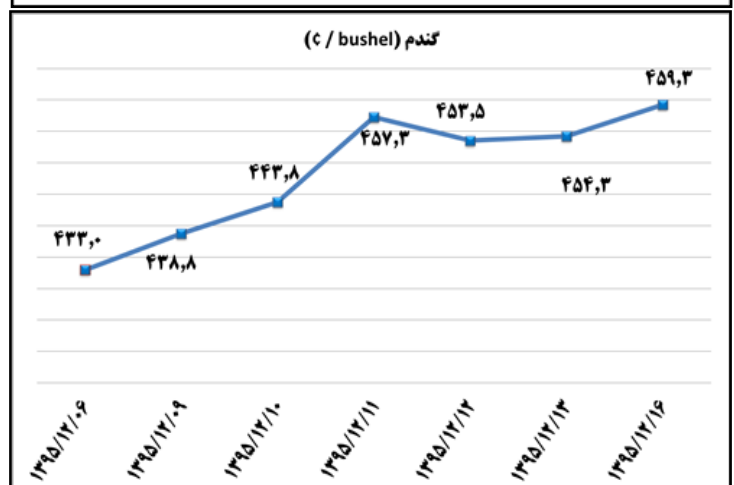
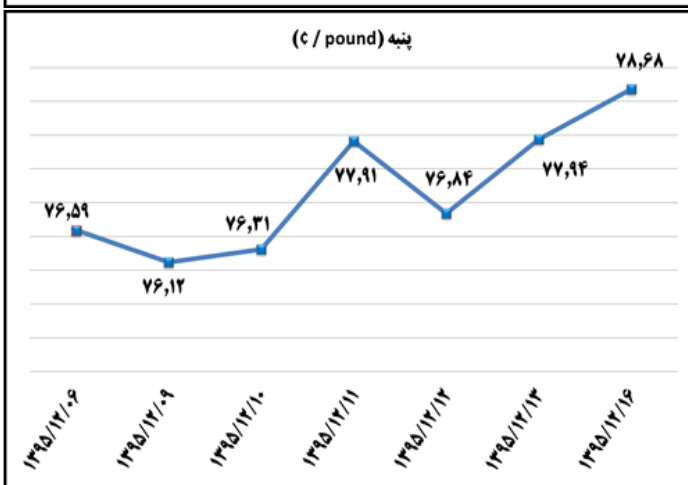
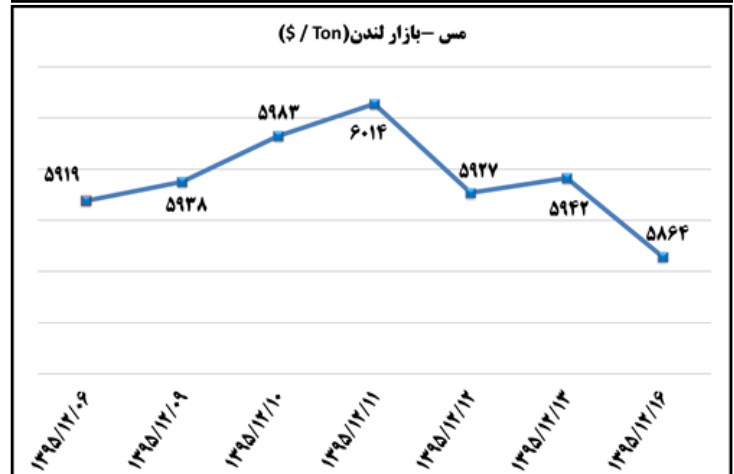
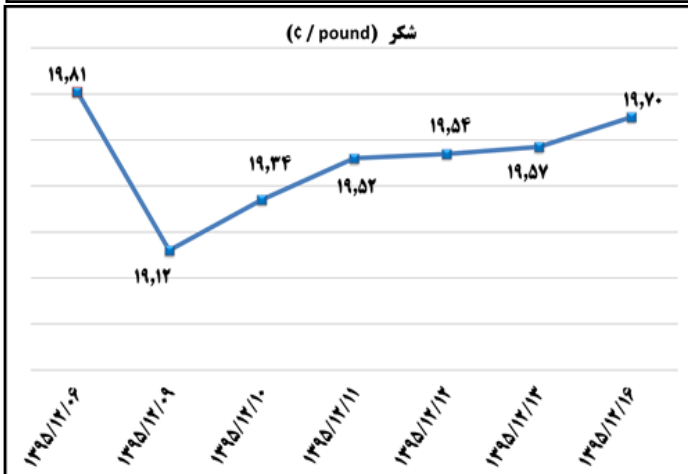
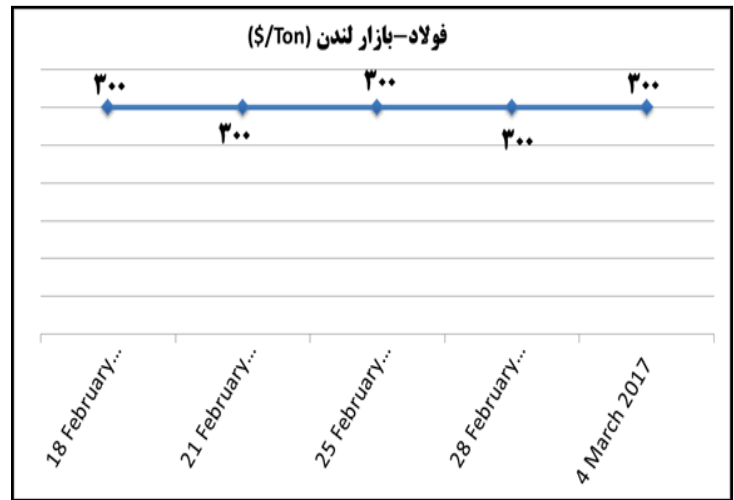
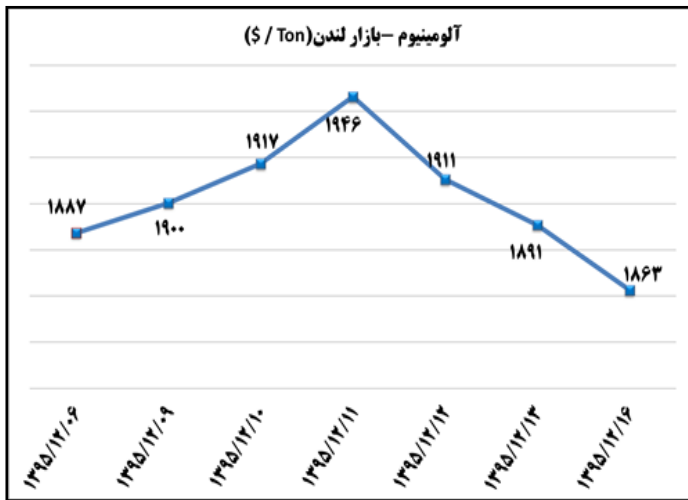
وزارت صنعت، معدن و تجارت
معاونت طرح و برنامه
دفتر آمار و فرآوری داده‌ها



شماره: ۱۳۱۴

۱۶ اسفند ۹۵

۲۰۱۷ Mar ۰۶



بولتن روزانه شاخص‌های مهم اقتصادی

وزارت صنعت، معدن و تجارت
معاونت طرح و برنامه
دفتر آمار و فرآوری داده‌ها

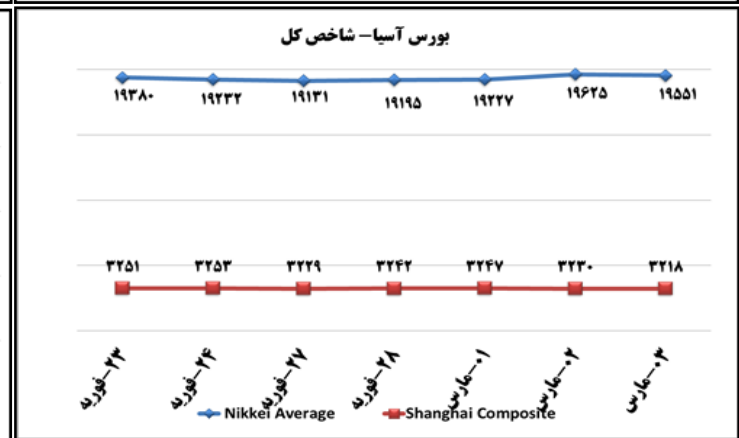
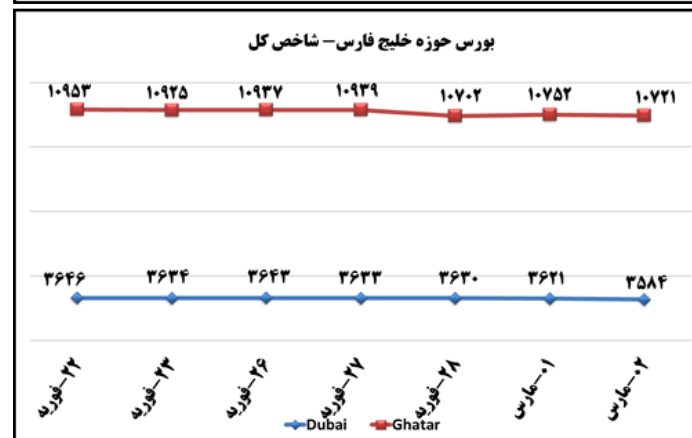
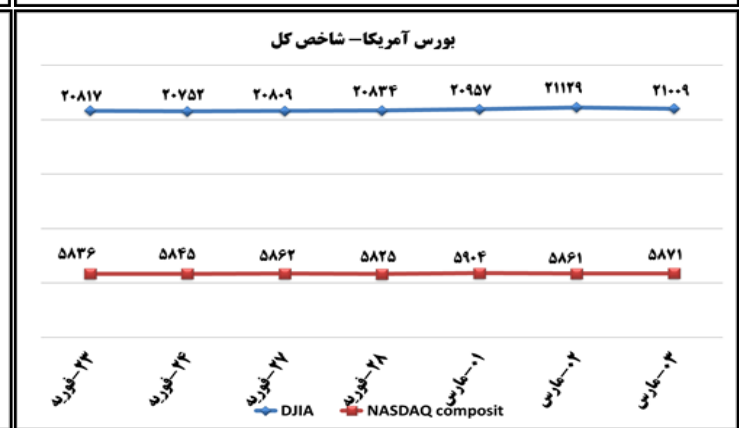
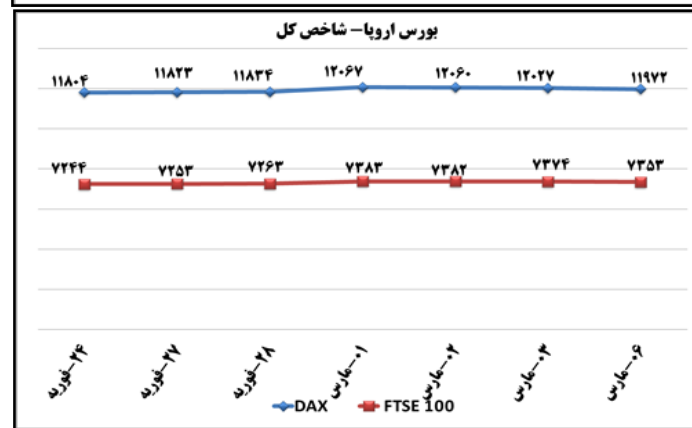
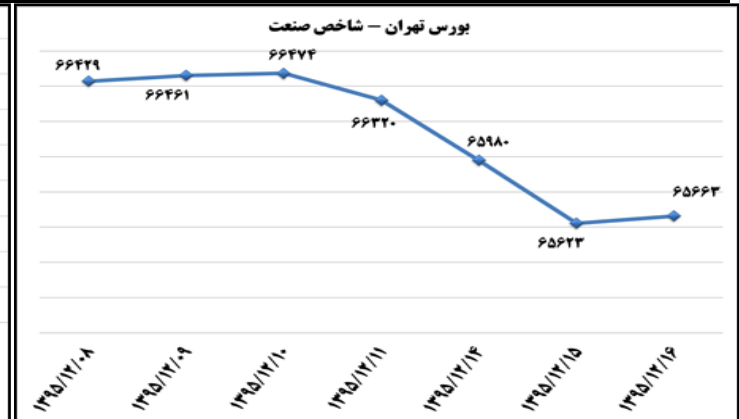
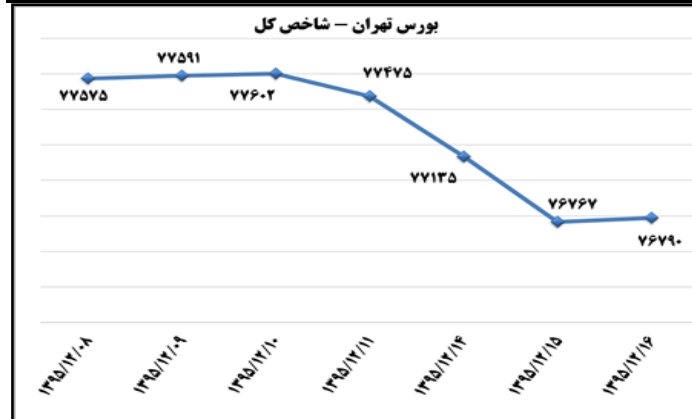
شماره: ۱۳۱۴

۱۶ اسفند ۹۵

۰۶ Mar ۲۰۱۷

(د) بورس

| تاثیر مثبت در شاخص کل (واحد) | بیشترین کاهش ارزش بازار | | تاثیر مثبت در شاخص کل (واحد) | بیشترین افزایش ارزش بازار | |
|------------------------------|-------------------------|--------|------------------------------|------------------------------|-------|
| -۴۸,۹ | گروه مپنا | ٪-۲,۶۷ | ۴۴,۱۳ | صنایع پتروشیمی خلیج فارس | ٪۰,۸۷ |
| -۲۸,۶۲ | پالایش نفت تهران | ٪-۲,۹۹ | ۳۴,۸۲ | شرکت ارتباطات سیار ایران | ٪۱,۰۴ |
| -۱۸,۷۵ | پتروشیمی سازند | ٪-۴,۶۶ | ۳۴,۴۱ | کشتیرانی جمهوری اسلامی ایران | ٪۲,۳۶ |



به منظور بهبود کیفیت و کمیت گزارش حاضر، لطفاً نقطه نظرات خود را به دفتر آمار و فرآوری داده‌ها اعلام کنید

www.mimt.gov.ir - ۸۱۷۶۲۳۶۷ - خانم توکلی ۸۱۷۶۲۳۲۴ - خانم رفعت نژاد