

۱۳۲۵
 ۰۹ مهر ۱۳۹۸
 ۲۰۱۹ Oct ۰۱

وزارت صنعت، معدن و تجارت
 معاونت طرح و برنامه
 دفتر آمار و فرآوری داده‌ها

بولتن روزانه
 شاخص‌های مهم اقتصادی

الف) صدور مجوز و ارائه خدمات روزانه

بخش	نام مجوز	تعداد	توضیحات
صنعت	جواز تاسیس	۱۰۵	-
	پروانه بهره برداری	۱۸	-
معدن	پروانه اکتشاف	۳	-
	گواهی کشف	۳	-
	پروانه بهره برداری معدن	۲	-
	مجوز برداشت	-	-
صنف	پروانه صنفی	۱۵۵۲	۰۷ مهر ۹۸
تجارت خارجی	کارت بازرگانی صادره	۱۹	۰۷ مهر ۹۸
	کارت بازرگانی تمدیدی	۵۱	۰۷ مهر ۹۸
	تعداد ثبت سفارش صادره	۸۹۳	-
	ارزش ثبت سفارش صادره	۱۳۵,۷	میلیون دلار
	تعداد ثبت سفارش تمدیدی	۶۰	-
	ارزش ثبت سفارش تمدیدی	۱۳,۹	میلیون دلار
	گواهی امضای الکترونیکی	۵۳۶	۰۷ مهر ۹۸
تجارت الکترونیک	مجوز نماد اعتماد الکترونیکی صادر شده	۵۰	۰۶ مهر ۹۸
	مجوز نماد اعتماد الکترونیکی تمدید شده	۴۹	۰۶ مهر ۹۸
	معاملات سامانه ستاد	۸۲۹	۰۷ مهر ۹۸
	ارزش معاملات سامانه ستاد	۵۵۰۳۳,۶	میلیون تومان
	قرارداد حق انتفاع سرمایه گذاری	۲۶	۲۶ شهریور ۹۸
شهرک‌های صنعتی	مساحت قرارداد منعقد شده	۶۷۹۰۴	متر مربع

ب) اطلاعات تجاری روزانه

بخش	ارزش (میلیون دلار)	وزن (هزارتن)	تعداد گمرک	توضیحات
واردات	--	--	--	--
صادرات	--	--	--	--

ماخذ: گمرک

به منظور بهبود کیفیت و کمیت گزارش حاضر، لطفاً نقطه نظرات خود را به دفتر آمار و فرآوری داده‌ها اعلام کنید

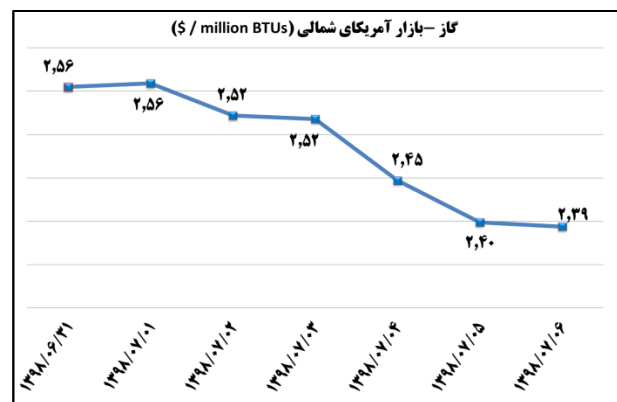
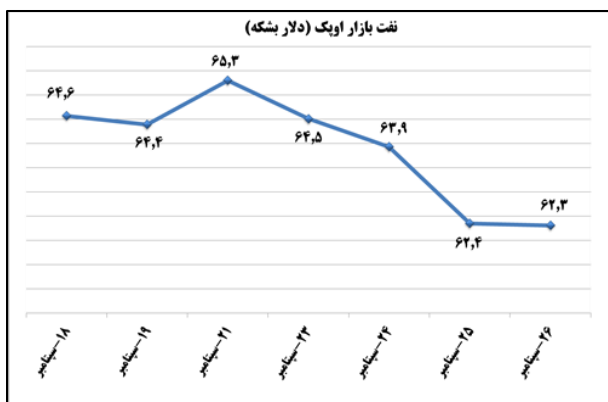
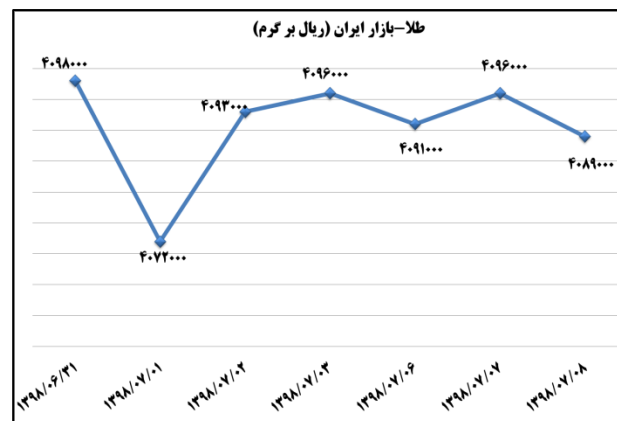
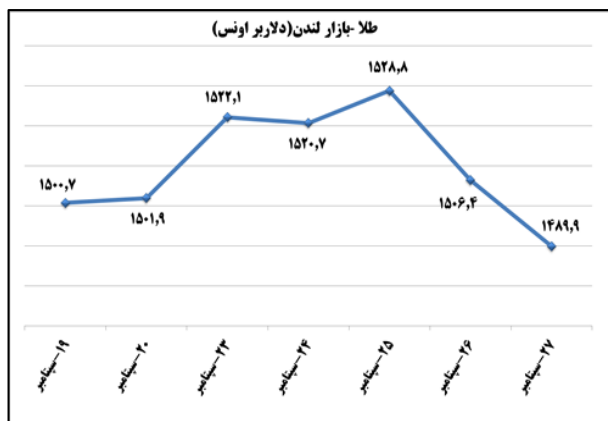
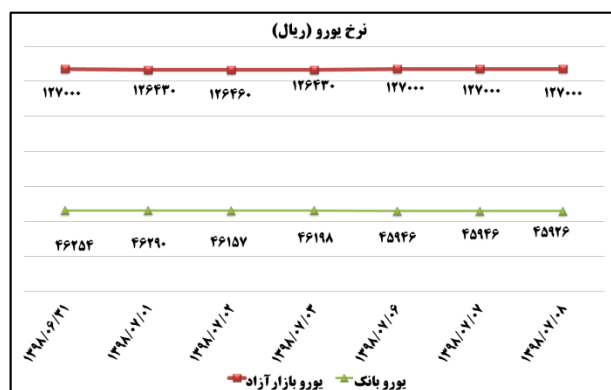
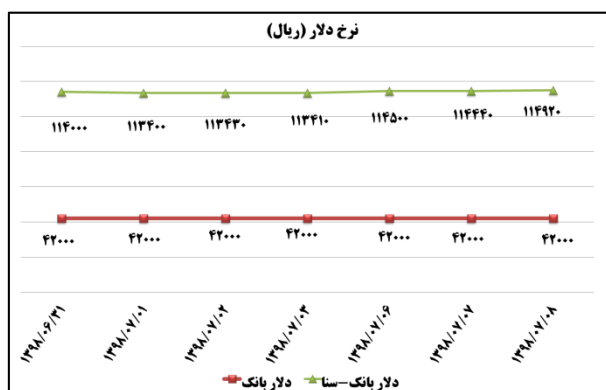
خانم رفعت نژاد ۸۱۷۶۲۳۲۴ - خانم توکلی ۸۱۷۶۲۰۳۶ - www.mimt.gov.ir

۱۳۲۵
 ۰۹ مهر ۱۳۹۸
 ۰۱ Oct ۲۰۱۹

وزارت صنعت، معدن و تجارت
 معاونت طرح و برنامه
 دفتر آمار و فرآوری داده‌ها

بولتن روزانه
 شاخص‌های مهم اقتصادی

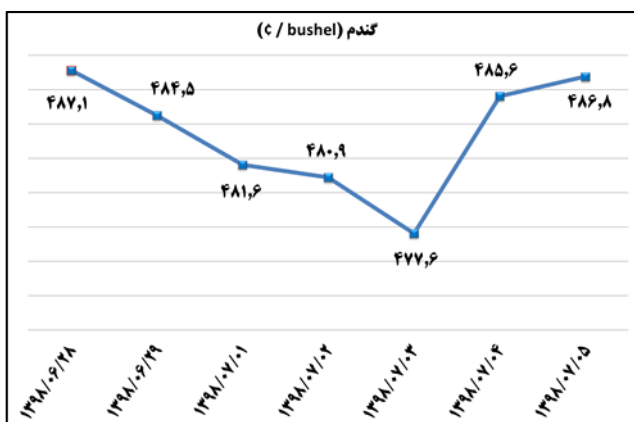
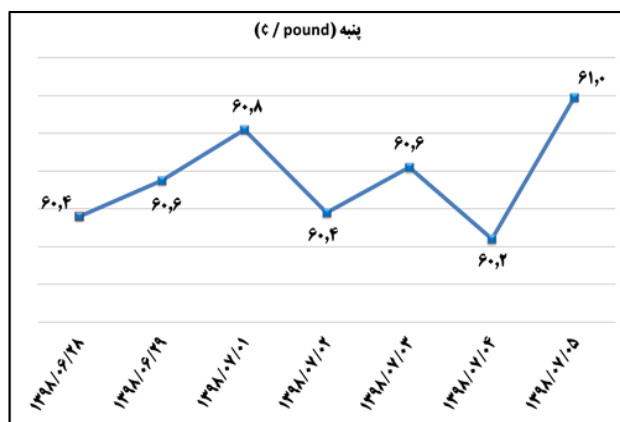
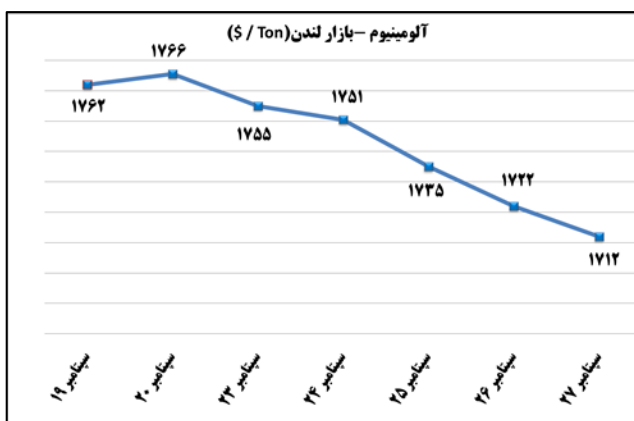
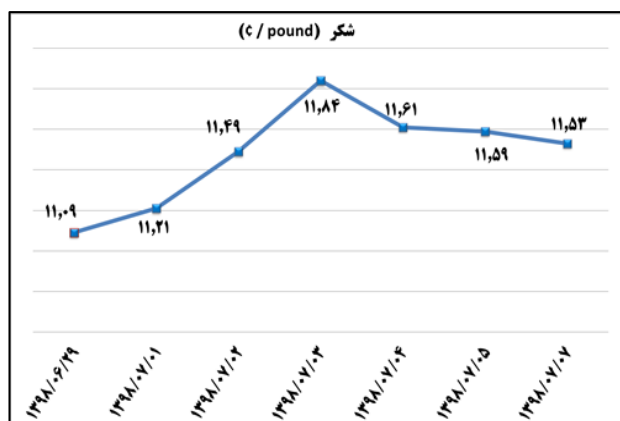
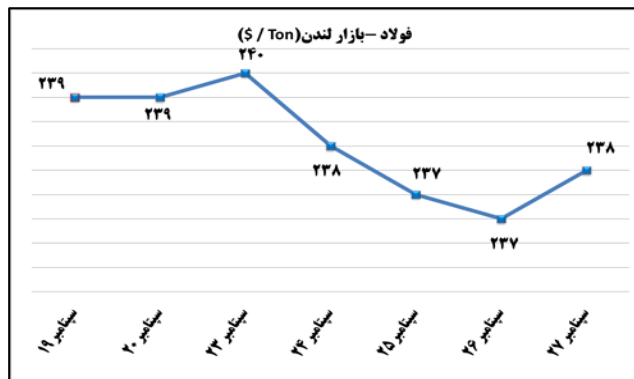
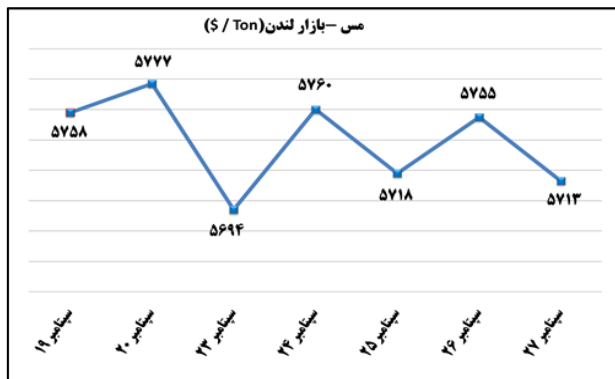
ج) قیمت کالا و ارز



۱۳۲۵
 ۰۹ مهر ۱۳۹۸
 ۲۰۱۹ Oct ۰۱

وزارت صنعت، معدن و تجارت
 معاونت طرح و برنامه
 دفتر آمار و فرآوری داده‌ها

بولتن روزانه
 شاخص‌های مهم اقتصادی



به منظور بهبود کیفیت و کمیت گزارش حاضر، لطفاً نقطه نظرات خود را به دفتر آمار و فرآوری داده‌ها اعلام کنید
 خانم رفعت نژاد ۸۱۷۶۲۳۲۴ - خانم توکلی ۰۳۶ ۸۱۷۶۲ - www.mimt.gov.ir

د) بورس

تاثیر مثبت در شاخص کل (واحد)	بیشترین کاهش ارزش بازار	
-۱۴۳,۹۸	پتروشیمی پردیس	۳,۵۴٪
-۵۵,۸۲	نفت سپاهان	۳,۲۷٪
-۳۰,۲۳	صنایع پتروشیمی کرمانشاه	۲,۸۲٪

تاثیر مثبت در شاخص کل (واحد)	بیشترین افزایش ارزش بازار	
۳۳۹,۹۱	شرکت ارتباطات سیار ایران	۴,۸۷٪
۳۲۹,۱۳	گسترش نفت و گاز پارسیان	۴,۴۴٪
۳۱۶,۸۶	مخابرات ایران	۴,۸۴٪

